



# Stadt Ingolstadt

## Bezirkswahl 2023

Inhaltsverzeichnis	Seite
Hinweis Internetangebot zur Wahl	3
Bezirkswahl am 08.10.2023 in der Stadt Ingolstadt (Wahlkreis 119)	4
Vergleich der Bezirkswahlen 2018 und 2023 in der Stadt Ingolstadt	5
Wahlbeteiligung in den Stadtbezirken	6
Erststimmen in den Stadtbezirken	8
Zweitstimmen in den Stadtbezirken	12
Gesamtstimmen in den Stadtbezirken	16
Diagramme zu den Wahlergebnissen nach Stadtbezirken	20
Stimmen der Einzelkandidaten (Listen der Parteien)	23

<i>Herausgeber</i>	<i>Stadt Ingolstadt</i> <i>Oktober 2023</i>
<i>Statistik und Stadtforschung</i>	<i>Hallstr. 4</i> <i>85049 Ingolstadt</i>
	<i>Postanschrift: 85045 Ingolstadt</i>
<i>Telefon</i>	<i>0841-305-1240 bis -1242 und -1244</i>
<i>Fax</i>	<i>0841-305-1246</i>
<i>E-Mail</i>	<a href="mailto:statistik@ingolstadt.de">statistik@ingolstadt.de</a>
<i>Internet</i>	<a href="http://www.ingolstadt.de/statistik">www.ingolstadt.de/statistik</a>
<i>Bearbeitung:</i>	<i>Hauptamt, Sachgebiet Statistik und Stadtforschung</i>

## Weitere Informationen zur Bezirkswahl im Internet

Für weitere Informationen können Sie im Internet folgende Seiten aufrufen:

**Ingolstadt:**

[www.ingolstadt.de/wahlergebnisse](http://www.ingolstadt.de/wahlergebnisse)

Auf dieser Seite finden Sie die Wahlergebnisse für die Stadt Ingolstadt für alle Wahlen und Volksentscheide.

### **Detailinformationen:**

Detailliertere Informationen oder Sonderauswertungen, z. B. über das Abschneiden einzelner Kandidaten auf der Zweitstimmenliste erhalten Sie über

Sachgebiet Statistik und Stadtforschung.

E-Mail: [statistik@ingolstadt.de](mailto:statistik@ingolstadt.de)

Tel. (0841) 3 05 12 40 bis 12 42 und -12 44

oder über das

Wahlamt der Stadt Ingolstadt

Telefon: (0841) 3 05 12 66 oder -15 50

**Bezirkswahl am 08.10.2023 in der Stadt Ingolstadt (Wahlkreis 119)**

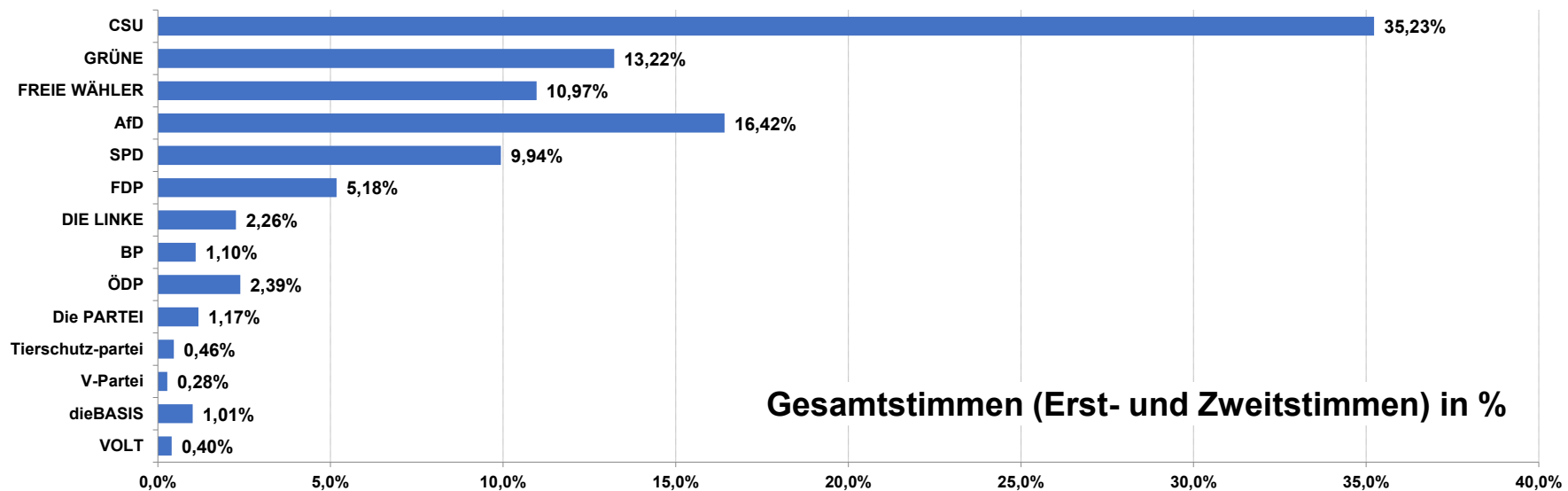
Quelle: Wahlamt

Nur gültige Stimmen

Endgültiges Ergebnis

Statistik und Stadtforschung

	Liste Nr.	1	2	3	4	5	6	7	8	9	10	11	12	13	14	
<b>Erststimmen</b>	Kandidat	CSU, Christina Hofmann	GRÜNE, Joachim Siebler	FREIE WÄHLER, Wolfgang Baumann	AfD, Richard Paukner	SPD, Nadine Praun	FDP, Karl Ettinger	DIE LINKE, Arina Wolf	BP, Andreas Heindl	ÖDP, Fred Over	Die PARTEI, Patrick Ott		V-Partei, Christiane Briem	dieBASIS, Sven Eichhöfer		<b>Gesamt</b>
	absolut	19 453	7 398	5 968	8 872	5 381	3 478	1 202	730	1 452	761		183	565		<b>55 443</b>
	in %	35,1%	13,3%	10,8%	16,0%	9,7%	6,3%	2,2%	1,3%	2,6%	1,4%		0,3%	1,0%		<b>100,0%</b>
<b>Zweitstimmen</b>	Partei	CSU	GRÜNE	FREIE WÄHLER	AfD	SPD	FDP	DIE LINKE	BP	ÖDP	Die PARTEI	Tierschutz-partei	V-Partei	dieBASIS	VOLT	<b>Gesamt</b>
	absolut	19 470	7 203	6 149	9 265	5 599	2 240	1 298	482	1 183	534	508	121	548	438	<b>55 038</b>
	in %	35,4%	13,1%	11,2%	16,8%	10,2%	4,1%	2,4%	0,9%	2,1%	1,0%	0,9%	0,2%	1,0%	0,8%	<b>100,0%</b>
<b>Stimmen gesamt</b>	absolut	<b>38 923</b>	<b>14 601</b>	<b>12 117</b>	<b>18 137</b>	<b>10 980</b>	<b>5 718</b>	<b>2 500</b>	<b>1 212</b>	<b>2 635</b>	<b>1 295</b>	<b>508</b>	<b>304</b>	<b>1 113</b>	<b>438</b>	<b>110 481</b>
	in %	<b>35,2%</b>	<b>13,2%</b>	<b>11,0%</b>	<b>16,4%</b>	<b>9,9%</b>	<b>5,2%</b>	<b>2,3%</b>	<b>1,1%</b>	<b>2,4%</b>	<b>1,2%</b>	<b>0,5%</b>	<b>0,3%</b>	<b>1,0%</b>	<b>0,4%</b>	<b>100,0%</b>



# Vergleich der Bezirkswahlen 2018 und 2023 in der Stadt Ingolstadt

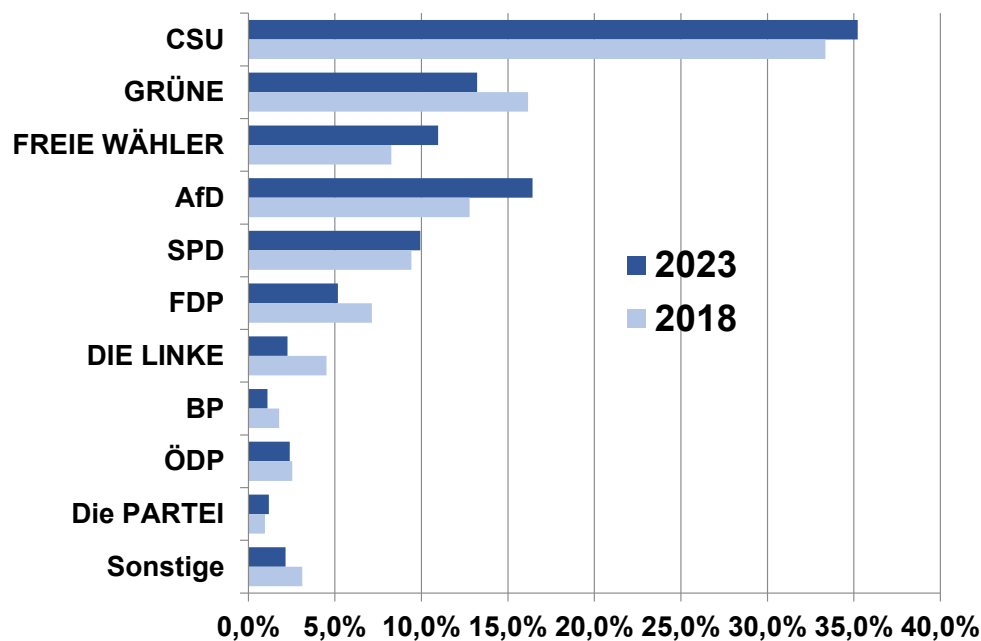
Quelle: Wahlamt

Nur gültige Stimmen

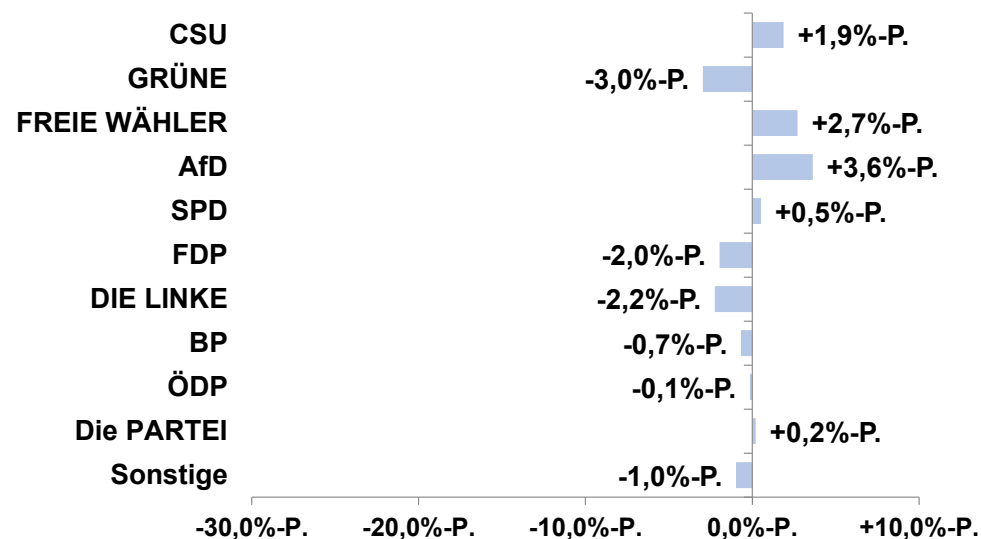
Endgültiges Ergebnis

Statistik und Stadtforschung

	Liste Nr.	1	2	3	4	5	6	7	8	9	10	11-14	Gesamt
		CSU	GRÜNE	FREIE WÄHLER	AfD	SPD	FDP	DIE LINKE	BP	ÖDP	Die PARTEI	Sonstige	
<b>2023</b>	absolut	38 923	14 601	12 117	18 137	10 980	5 718	2 500	1 212	2 635	1 295	2 363	<b>110 481</b>
	in %	35,2%	13,2%	11,0%	16,4%	9,9%	5,2%	2,3%	1,1%	2,4%	1,2%	2,1%	<b>100,0%</b>
<b>2018</b>	absolut	38 482	18 660	9 526	14 759	10 867	8 227	5 198	2 043	2 919	1 109	3 589	<b>115 379</b>
	in %	33,4%	16,2%	8,3%	12,8%	9,4%	7,1%	4,5%	1,8%	2,5%	1,0%	3,1%	<b>100,0%</b>
<b>Veränderung</b>	absolut	+441	-4 059	+2 591	+3 378	+113	-2 509	-2 698	-831	-284	+186	-1 226	<b>+4 898</b>
	in %-Punkten	+1,9%-P.	-3,0%-P.	+2,7%-P.	+3,6%-P.	+0,5%-P.	-2,0%-P.	-2,2%-P.	-0,7%-P.	-0,1%-P.	+0,2%-P.	-1,0%-P.	



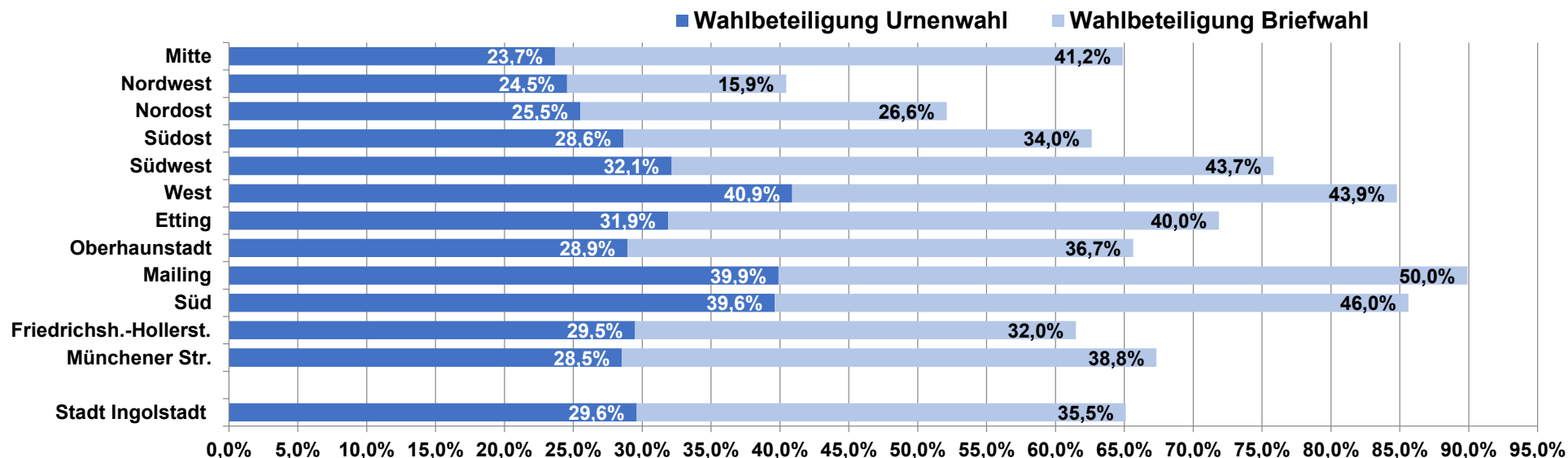
## Veränderung der prozentualen Anteile 2018/2023



SBZ-Nr		SB-Art	Wahlberechtigte mit Wahlschein	Wahlberechtigte ohne Wahlschein	Wahlberechtigte gesamt	Wähler gesamt	Wähler mit Wahlschein	Wähler im Wahllokal	Wahlbeteiligung gesamt	Wahlbeteiligung Urnenwahl	Wahlbeteiligung Briefwahl	Erststimmen gesamt	Ungültige Erststimmen	Gültige Erststimmen	Zweitstimmen gesamt	Ungültige Zweitstimmen	Gültige Zweitstimmen
<b>Urnenwahl nach Stadtbezirken</b>																	
01	Mitte	Urne	4 115	5 254	9 369		8	2 212		23,7%		2 220	30	2 190	2 220	55	2 165
02	Nordwest	Urne	1 591	7 171	8 762		3	2 148		24,5%		2 151	49	2 102	2 151	83	2 068
03	Nordost	Urne	3 341	8 227	11 568		7	2 943		25,5%		2 949	73	2 876	2 950	102	2 848
04	Südost	Urne	4 319	7 418	11 737		21	3 339		28,6%		3 360	65	3 295	3 360	94	3 266
05	Südwest	Urne	3 669	4 275	7 944		16	2 537		32,1%		2 553	34	2 519	2 553	49	2 504
06	West	Urne	2 213	2 690	4 903		296	1 709		40,9%		2 005	20	1 985	2 005	45	1 960
07	Etting	Urne	1 381	1 860	3 241		5	1 028		31,9%		1 033	15	1 018	1 033	33	1 000
08	Oberhaunstadt	Urne	1 416	2 208	3 624		1	1 048		28,9%		1 049	20	1 029	1 049	40	1 009
09	Mailing	Urne	1 011	1 621	2 632		252	798		39,9%		1 050	10	1 040	1 050	32	1 018
10	Süd	Urne	2 791	3 411	6 202		306	2 151		39,6%		2 457	27	2 430	2 457	61	2 396
11	Friedrichshofen/Hollerstauden	Urne	2 422	4 575	6 997		15	2 048		29,5%		2 063	46	2 017	2 063	78	1 985
12	Münchener Straße	Urne	3 820	5 409	9 229		9	2 624		28,5%		2 633	50	2 583	2 633	65	2 568
	<b>Stadt Ingolstadt</b>	<b>Urne</b>	<b>32 089</b>	<b>54 119</b>	<b>86 208</b>		<b>939</b>	<b>24 585</b>		<b>29,6%</b>		<b>25 523</b>	<b>439</b>	<b>25 084</b>	<b>25 524</b>	<b>737</b>	<b>24 787</b>

<b>Briefwahl nach Stadtbezirken</b>																	
01	Mitte	Brief	4 115	5 254	9 369		3 859			41,2%		3 859	30	3 829	3 859	43	3 816
02	Nordwest	Brief	1 591	7 171	8 762		1 396			15,9%		1 396	13	1 383	1 396	23	1 373
03	Nordost	Brief	3 341	8 227	11 568		3 075			26,6%		3 075	18	3 057	3 075	35	3 040
04	Südost	Brief	4 319	7 418	11 737		3 996			34,0%		3 996	29	3 967	3 996	32	3 964
05	Südwest	Brief	3 669	4 275	7 944		3 475			43,7%		3 475	21	3 454	3 475	27	3 448
06	West	Brief	2 213	2 690	4 903		2 150			43,9%		2 150	18	2 132	2 150	27	2 123
07	Etting	Brief	1 381	1 860	3 241		1 295			40,0%		1 295	6	1 289	1 295	17	1 278
08	Oberhaunstadt	Brief	1 416	2 208	3 624		1 330			36,7%		1 330	6	1 324	1 330	9	1 321
09	Mailing	Brief	1 011	1 621	2 632		1 315			50,0%		1 315	8	1 307	1 315	11	1 304
10	Süd	Brief	2 791	3 411	6 202		2 855			46,0%		2 855	11	2 844	2 855	23	2 832
11	Friedrichsh.-Hollerst.	Brief	2 422	4 575	6 997		2 238			32,0%		2 238	19	2 219	2 238	32	2 206
12	Münchener Str.	Brief	3 820	5 409	9 229		3 580			38,8%		3 580	26	3 554	3 580	34	3 546
	<b>Stadt Ingolstadt</b>	<b>Brief</b>	<b>32 089</b>	<b>54 119</b>	<b>86 208</b>		<b>30 564</b>			<b>35,5%</b>		<b>30 564</b>	<b>205</b>	<b>30 359</b>	<b>30 564</b>	<b>313</b>	<b>30 251</b>

SBZ-Nr		SB-Art	Wahlberechtigte mit Wahlschein	Wahlberechtigte ohne Wahlschein	Wahlberechtigte gesamt	Wähler gesamt	Wähler mit Wahlschein	Wähler im Wahllokal	Wahlbeteiligung gesamt	Wahlbeteiligung Urnenwahl	Wahlbeteiligung Briefwahl	Erststimmen gesamt	Ungültige Erststimmen	Gültige Erststimmen	Zweitstimmen gesamt	Ungültige Zweitstimmen	Gültige Zweitstimmen
<b>Wahl gesamt nach Stadtbezirken</b>																	
01	Mitte	Ges.	4 115	5 254	9 369	6 079	3 859	2 220	64,9%	23,7%	41,2%	6 079	60	6 019	6 079	98	5 981
02	Nordwest	Ges.	1 591	7 171	8 762	3 547	1 396	2 151	40,4%	24,5%	15,9%	3 547	62	3 485	3 547	106	3 441
03	Nordost	Ges.	3 341	8 227	11 568	6 025	3 075	2 950	52,1%	25,5%	26,6%	6 024	91	5 933	6 025	137	5 888
04	Südost	Ges.	4 319	7 418	11 737	7 356	3 996	3 360	62,6%	28,6%	34,0%	7 356	94	7 262	7 356	126	7 230
05	Südwest	Ges.	3 669	4 275	7 944	6 028	3 475	2 553	75,8%	32,1%	43,7%	6 028	55	5 973	6 028	76	5 952
06	West	Ges.	2 213	2 690	4 903	4 155	2 150	2 005	84,8%	40,9%	43,9%	4 155	38	4 117	4 155	72	4 083
07	Etting	Ges.	1 381	1 860	3 241	2 328	1 295	1 033	71,9%	31,9%	40,0%	2 328	21	2 307	2 328	50	2 278
08	Oberhaunstadt	Ges.	1 416	2 208	3 624	2 379	1 330	1 049	65,6%	28,9%	36,7%	2 379	26	2 353	2 379	49	2 330
09	Mailing	Ges.	1 011	1 621	2 632	2 365	1 315	1 050	89,9%	39,9%	50,0%	2 365	18	2 347	2 365	43	2 322
10	Süd	Ges.	2 791	3 411	6 202	5 312	2 855	2 457	85,6%	39,6%	46,0%	5 312	38	5 274	5 312	84	5 228
11	Friedrichsh.-Hollerst.	Ges.	2 422	4 575	6 997	4 301	2 238	2 063	61,5%	29,5%	32,0%	4 301	65	4 236	4 301	110	4 191
12	Münchener Str.	Ges.	3 820	5 409	9 229	6 213	3 580	2 633	67,3%	28,5%	38,8%	6 213	76	6 137	6 213	99	6 114
	<b>Stadt Ingolstadt</b>	<b>Ges.</b>	<b>32 089</b>	<b>54 119</b>	<b>86 208</b>	<b>56 088</b>	<b>30 564</b>	<b>25 524</b>	<b>65,1%</b>	<b>29,6%</b>	<b>35,5%</b>	<b>56 087</b>	<b>644</b>	<b>55 443</b>	<b>56 088</b>	<b>1 050</b>	<b>55 038</b>



SBZ-Nr	SB-Art	Gültige Erststimmen	CSU, Christina Hofmann	GRÜNE, Joachim Siebler	FREIE WÄHLER, Wolfgang Baumann	AfD, Richard Paukner	SPD, Nadine Praun	FDP, Karl Ettinger	DIE LINKE, Arina Wolf	BP, Andreas Heindl	ÖDP, Fred Over	Die PARTEI, Patrick Ott	V-Partei, Christiane Briem	dieBASIS, Sven Eichhöfer
--------	--------	---------------------	------------------------	------------------------	--------------------------------	----------------------	-------------------	--------------------	-----------------------	--------------------	----------------	-------------------------	----------------------------	--------------------------

**Urnenwahl nach Stadtbezirken**

01	Mitte	Urne	2 190	579	452	172	346	232	182	72	21	51	42	8	33
02	Nordwest	Urne	2 102	621	155	145	823	176	51	61	15	18	10	3	24
03	Nordost	Urne	2 876	960	267	248	793	257	101	80	26	53	49	6	36
04	Südost	Urne	3 295	1 230	330	315	743	272	153	65	29	59	56	10	33
05	Südwest	Urne	2 519	864	446	227	381	259	134	44	27	66	37	7	27
06	West	Urne	1 985	753	230	237	311	159	111	31	51	45	33	7	17
07	Etting	Urne	1 018	390	126	88	214	69	60	18	13	13	9	2	16
08	Oberhaunstadt	Urne	1 029	364	78	96	268	82	45	18	9	45	10	3	11
09	Mailing	Urne	1 040	417	80	113	244	87	42	10	13	11	12	3	8
10	Süd	Urne	2 430	834	306	308	405	225	134	50	23	77	22	7	39
11	Friedrichsh.-Hollerst.	Urne	2 017	636	246	188	478	181	110	53	23	43	33	7	19
12	Münchener Str.	Urne	2 583	861	363	246	484	254	157	62	14	72	30	11	29
	<b>Stadt Ingolstadt</b>	<b>Urne</b>	<b>25 084</b>	<b>8 509</b>	<b>3 079</b>	<b>2 383</b>	<b>5 490</b>	<b>2 253</b>	<b>1 280</b>	<b>564</b>	<b>264</b>	<b>553</b>	<b>343</b>	<b>74</b>	<b>292</b>

**Briefwahl nach Stadtbezirken**

01	Mitte	Brief	3 829	1 175	779	348	305	417	412	124	41	106	75	11	36
02	Nordwest	Brief	1 383	493	147	106	244	175	94	42	11	36	17	6	12
03	Nordost	Brief	3 057	1 090	442	328	402	319	181	76	38	92	40	14	35
04	Südost	Brief	3 967	1 508	523	472	471	406	284	53	64	98	49	6	33
05	Südwest	Brief	3 454	1 251	511	450	315	354	270	69	39	100	49	15	31
06	West	Brief	2 132	820	229	316	234	165	170	28	69	59	22	5	15
07	Etting	Brief	1 289	492	221	181	124	97	87	12	19	28	11	5	12
08	Oberhaunstadt	Brief	1 324	508	164	173	147	143	64	27	17	55	17	1	8
09	Mailing	Brief	1 307	527	90	175	215	126	67	14	23	42	20	2	6
10	Süd	Brief	2 844	1 075	349	379	323	298	168	53	47	79	33	14	26
11	Friedrichsh.-Hollerst.	Brief	2 219	753	303	240	284	235	169	60	34	64	39	16	22
12	Münchener Str.	Brief	3 554	1 252	561	417	318	393	232	80	64	140	46	14	37
	<b>Stadt Ingolstadt</b>	<b>Brief</b>	<b>30 359</b>	<b>10 944</b>	<b>4 319</b>	<b>3 585</b>	<b>3 382</b>	<b>3 128</b>	<b>2 198</b>	<b>638</b>	<b>466</b>	<b>899</b>	<b>418</b>	<b>109</b>	<b>273</b>



**Bezirkswahl am 08. Oktober 2023**

**Erststimmen in den Stadtbezirken**

**Endgültiges Ergebnis**

Statistik und Stadtforschung

Quelle: Wahlamt Ingolstadt

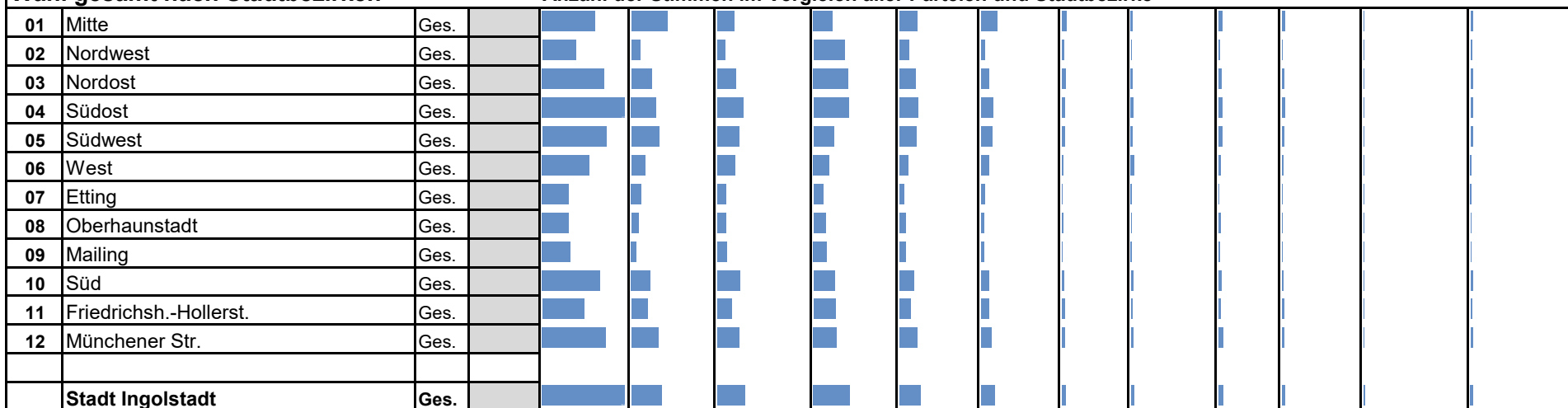
SBZ-Nr	SB-Art	Gültige Erststimmen	CSU, Christina Hofmann	GRÜNE, Joachim Siebler	FREIE WÄHLER, Wolfgang Baumann	AfD, Richard Paukner	SPD, Nadine Praun	FDP, Karl Ettinger	DIE LINKE, Arina Wolf	BP, Andreas Heindl	ÖDP, Fred Over	Die PARTEI, Patrick Ott	V-Partei, Christiane Briem	dieBASIS, Sven Eichhöfer
--------	--------	---------------------	------------------------	------------------------	--------------------------------	----------------------	-------------------	--------------------	-----------------------	--------------------	----------------	-------------------------	----------------------------	--------------------------

**Wahl gesamt nach Stadtbezirken**

01	Mitte	Ges.	6 019	1 754	1 231	520	651	649	594	196	62	157	117	19	69
02	Nordwest	Ges.	3 485	1 114	302	251	1 067	351	145	103	26	54	27	9	36
03	Nordost	Ges.	5 933	2 050	709	576	1 195	576	282	156	64	145	89	20	71
04	Südost	Ges.	7 262	2 738	853	787	1 214	678	437	118	93	157	105	16	66
05	Südwest	Ges.	5 973	2 115	957	677	696	613	404	113	66	166	86	22	58
06	West	Ges.	4 117	1 573	459	553	545	324	281	59	120	104	55	12	32
07	Etting	Ges.	2 307	882	347	269	338	166	147	30	32	41	20	7	28
08	Oberhaunstadt	Ges.	2 353	872	242	269	415	225	109	45	26	100	27	4	19
09	Mailing	Ges.	2 347	944	170	288	459	213	109	24	36	53	32	5	14
10	Süd	Ges.	5 274	1 909	655	687	728	523	302	103	70	156	55	21	65
11	Friedrichsh.-Hollerst.	Ges.	4 236	1 389	549	428	762	416	279	113	57	107	72	23	41
12	Münchener Str.	Ges.	6 137	2 113	924	663	802	647	389	142	78	212	76	25	66
	<b>Stadt Ingolstadt</b>	<b>Ges.</b>	<b>55 443</b>	<b>19 453</b>	<b>7 398</b>	<b>5 968</b>	<b>8 872</b>	<b>5 381</b>	<b>3 478</b>	<b>1 202</b>	<b>730</b>	<b>1 452</b>	<b>761</b>	<b>183</b>	<b>565</b>

**Wahl gesamt nach Stadtbezirken**

**Anzahl der Stimmen im Vergleich aller Parteien und Stadtbezirke**



SBZ-Nr	SB-Art	Gültige Erststimmen	CSU, Christina Hofmann	GRÜNE, Joachim Siebler	FREIE WÄHLER, Wolfgang Baumann	AfD, Richard Paukner	SPD, Nadine Praun	FDP, Karl Ettinger	DIE LINKE, Arina Wolf	BP, Andreas Heindl	ÖDP, Fred Over	Die PARTEI, Patrick Ott	V-Partei, Christiane Briem	dieBASIS, Sven Eichhöfer
--------	--------	---------------------	------------------------	------------------------	--------------------------------	----------------------	-------------------	--------------------	-----------------------	--------------------	----------------	-------------------------	----------------------------	--------------------------

**Urnenwahl nach Stadtbezirken**

01	Mitte	Urne	2 190	26,4%	20,6%	7,9%	15,8%	10,6%	8,3%	3,3%	1,0%	2,3%	1,9%	0,4%	1,5%
02	Nordwest	Urne	2 102	29,5%	7,4%	6,9%	39,2%	8,4%	2,4%	2,9%	0,7%	0,9%	0,5%	0,1%	1,1%
03	Nordost	Urne	2 876	33,4%	9,3%	8,6%	27,6%	8,9%	3,5%	2,8%	0,9%	1,8%	1,7%	0,2%	1,3%
04	Südost	Urne	3 295	37,3%	10,0%	9,6%	22,5%	8,3%	4,6%	2,0%	0,9%	1,8%	1,7%	0,3%	1,0%
05	Südwest	Urne	2 519	34,3%	17,7%	9,0%	15,1%	10,3%	5,3%	1,7%	1,1%	2,6%	1,5%	0,3%	1,1%
06	West	Urne	1 985	37,9%	11,6%	11,9%	15,7%	8,0%	5,6%	1,6%	2,6%	2,3%	1,7%	0,4%	0,9%
07	Etting	Urne	1 018	38,3%	12,4%	8,6%	21,0%	6,8%	5,9%	1,8%	1,3%	1,3%	0,9%	0,2%	1,6%
08	Oberhaunstadt	Urne	1 029	35,4%	7,6%	9,3%	26,0%	8,0%	4,4%	1,7%	0,9%	4,4%	1,0%	0,3%	1,1%
09	Mailing	Urne	1 040	40,1%	7,7%	10,9%	23,5%	8,4%	4,0%	1,0%	1,3%	1,1%	1,2%	0,3%	0,8%
10	Süd	Urne	2 430	34,3%	12,6%	12,7%	16,7%	9,3%	5,5%	2,1%	0,9%	3,2%	0,9%	0,3%	1,6%
11	Friedrichsh.-Hollerst.	Urne	2 017	31,5%	12,2%	9,3%	23,7%	9,0%	5,5%	2,6%	1,1%	2,1%	1,6%	0,3%	0,9%
12	Münchener Str.	Urne	2 583	33,3%	14,1%	9,5%	18,7%	9,8%	6,1%	2,4%	0,5%	2,8%	1,2%	0,4%	1,1%
	<b>Stadt Ingolstadt</b>	<b>Urne</b>	<b>25 084</b>	<b>33,9%</b>	<b>12,3%</b>	<b>9,5%</b>	<b>21,9%</b>	<b>9,0%</b>	<b>5,1%</b>	<b>2,2%</b>	<b>1,1%</b>	<b>2,2%</b>	<b>1,4%</b>	<b>0,3%</b>	<b>1,2%</b>

**Briefwahl nach Stadtbezirken**

01	Mitte	Brief	3 829	30,7%	20,3%	9,1%	8,0%	10,9%	10,8%	3,2%	1,1%	2,8%	2,0%	0,3%	0,9%
02	Nordwest	Brief	1 383	35,6%	10,6%	7,7%	17,6%	12,7%	6,8%	3,0%	0,8%	2,6%	1,2%	0,4%	0,9%
03	Nordost	Brief	3 057	35,7%	14,5%	10,7%	13,2%	10,4%	5,9%	2,5%	1,2%	3,0%	1,3%	0,5%	1,1%
04	Südost	Brief	3 967	38,0%	13,2%	11,9%	11,9%	10,2%	7,2%	1,3%	1,6%	2,5%	1,2%	0,2%	0,8%
05	Südwest	Brief	3 454	36,2%	14,8%	13,0%	9,1%	10,2%	7,8%	2,0%	1,1%	2,9%	1,4%	0,4%	0,9%
06	West	Brief	2 132	38,5%	10,7%	14,8%	11,0%	7,7%	8,0%	1,3%	3,2%	2,8%	1,0%	0,2%	0,7%
07	Etting	Brief	1 289	38,2%	17,1%	14,0%	9,6%	7,5%	6,7%	0,9%	1,5%	2,2%	0,9%	0,4%	0,9%
08	Oberhaunstadt	Brief	1 324	38,4%	12,4%	13,1%	11,1%	10,8%	4,8%	2,0%	1,3%	4,2%	1,3%	0,1%	0,6%
09	Mailing	Brief	1 307	40,3%	6,9%	13,4%	16,4%	9,6%	5,1%	1,1%	1,8%	3,2%	1,5%	0,2%	0,5%
10	Süd	Brief	2 844	37,8%	12,3%	13,3%	11,4%	10,5%	5,9%	1,9%	1,7%	2,8%	1,2%	0,5%	0,9%
11	Friedrichsh.-Hollerst.	Brief	2 219	33,9%	13,7%	10,8%	12,8%	10,6%	7,6%	2,7%	1,5%	2,9%	1,8%	0,7%	1,0%
12	Münchener Str.	Brief	3 554	35,2%	15,8%	11,7%	8,9%	11,1%	6,5%	2,3%	1,8%	3,9%	1,3%	0,4%	1,0%
	<b>Stadt Ingolstadt</b>	<b>Brief</b>	<b>30 359</b>	<b>36,0%</b>	<b>14,2%</b>	<b>11,8%</b>	<b>11,1%</b>	<b>10,3%</b>	<b>7,2%</b>	<b>2,1%</b>	<b>1,5%</b>	<b>3,0%</b>	<b>1,4%</b>	<b>0,4%</b>	<b>0,9%</b>

SBZ-Nr	SB-Art	Gültige Erststimmen	CSU, Christina Hofmann	GRÜNE, Joachim Siebler	FREIE WÄHLER, Wolfgang Baumann	AfD, Richard Paukner	SPD, Nadine Praun	FDP, Karl Ettinger	DIE LINKE, Arina Wolf	BP, Andreas Heindl	ÖDP, Fred Over	Die PARTEI, Patrick Ott	V-Partei, Christiane Briem	dieBASIS, Sven Eichhöfer
--------	--------	---------------------	------------------------	------------------------	--------------------------------	----------------------	-------------------	--------------------	-----------------------	--------------------	----------------	-------------------------	----------------------------	--------------------------

Wahl gesamt nach Stadtbezirken

01	Mitte	Ges.	6 019	29,1%	20,5%	8,6%	10,8%	10,8%	9,9%	3,3%	1,0%	2,6%	1,9%	0,3%	1,1%
02	Nordwest	Ges.	3 485	32,0%	8,7%	7,2%	30,6%	10,1%	4,2%	3,0%	0,7%	1,5%	0,8%	0,3%	1,0%
03	Nordost	Ges.	5 933	34,6%	12,0%	9,7%	20,1%	9,7%	4,8%	2,6%	1,1%	2,4%	1,5%	0,3%	1,2%
04	Südost	Ges.	7 262	37,7%	11,7%	10,8%	16,7%	9,3%	6,0%	1,6%	1,3%	2,2%	1,4%	0,2%	0,9%
05	Südwest	Ges.	5 973	35,4%	16,0%	11,3%	11,7%	10,3%	6,8%	1,9%	1,1%	2,8%	1,4%	0,4%	1,0%
06	West	Ges.	4 117	38,2%	11,1%	13,4%	13,2%	7,9%	6,8%	1,4%	2,9%	2,5%	1,3%	0,3%	0,8%
07	Etting	Ges.	2 307	38,2%	15,0%	11,7%	14,7%	7,2%	6,4%	1,3%	1,4%	1,8%	0,9%	0,3%	1,2%
08	Oberhaunstadt	Ges.	2 353	37,1%	10,3%	11,4%	17,6%	9,6%	4,6%	1,9%	1,1%	4,2%	1,1%	0,2%	0,8%
09	Mailing	Ges.	2 347	40,2%	7,2%	12,3%	19,6%	9,1%	4,6%	1,0%	1,5%	2,3%	1,4%	0,2%	0,6%
10	Süd	Ges.	5 274	36,2%	12,4%	13,0%	13,8%	9,9%	5,7%	2,0%	1,3%	3,0%	1,0%	0,4%	1,2%
11	Friedrichsh.-Hollerst.	Ges.	4 236	32,8%	13,0%	10,1%	18,0%	9,8%	6,6%	2,7%	1,3%	2,5%	1,7%	0,5%	1,0%
12	Münchener Str.	Ges.	6 137	34,4%	15,1%	10,8%	13,1%	10,5%	6,3%	2,3%	1,3%	3,5%	1,2%	0,4%	1,1%
	<b>Stadt Ingolstadt</b>	<b>Ges.</b>	<b>55 443</b>	<b>35,1%</b>	<b>13,3%</b>	<b>10,8%</b>	<b>16,0%</b>	<b>9,7%</b>	<b>6,3%</b>	<b>2,2%</b>	<b>1,3%</b>	<b>2,6%</b>	<b>1,4%</b>	<b>0,3%</b>	<b>1,0%</b>

Wahl gesamt nach Stadtbezirken

Anteile der Erststimmen in den Stadtbezirken je Partei

01	Mitte	Ges.	29,1%	20,5%	8,6%	10,8%	10,8%	9,9%	3,3%	1,0%	2,6%	1,9%	0,3%	1,1%
02	Nordwest	Ges.	32,0%	8,7%	7,2%	30,6%	10,1%	4,2%	3,0%	0,7%	1,5%	0,8%	0,3%	1,0%
03	Nordost	Ges.	34,6%	12,0%	9,7%	20,1%	9,7%	4,8%	2,6%	1,1%	2,4%	1,5%	0,3%	1,2%
04	Südost	Ges.	37,7%	11,7%	10,8%	16,7%	9,3%	6,0%	1,6%	1,3%	2,2%	1,4%	0,2%	0,9%
05	Südwest	Ges.	35,4%	16,0%	11,3%	11,7%	10,3%	6,8%	1,9%	1,1%	2,8%	1,4%	0,4%	1,0%
06	West	Ges.	38,2%	11,1%	13,4%	13,2%	7,9%	6,8%	1,4%	2,9%	2,5%	1,3%	0,3%	0,8%
07	Etting	Ges.	38,2%	15,0%	11,7%	14,7%	7,2%	6,4%	1,3%	1,4%	1,8%	0,9%	0,3%	1,2%
08	Oberhaunstadt	Ges.	37,1%	10,3%	11,4%	17,6%	9,6%	4,6%	1,9%	1,1%	4,2%	1,1%	0,2%	0,8%
09	Mailing	Ges.	40,2%	7,2%	12,3%	19,6%	9,1%	4,6%	1,0%	1,5%	2,3%	1,4%	0,2%	0,6%
10	Süd	Ges.	36,2%	12,4%	13,0%	13,8%	9,9%	5,7%	2,0%	1,3%	3,0%	1,0%	0,4%	1,2%
11	Friedrichsh.-Hollerst.	Ges.	32,8%	13,0%	10,1%	18,0%	9,8%	6,6%	2,7%	1,3%	2,5%	1,7%	0,5%	1,0%
12	Münchener Str.	Ges.	34,4%	15,1%	10,8%	13,1%	10,5%	6,3%	2,3%	1,3%	3,5%	1,2%	0,4%	1,1%
	<b>Stadt Ingolstadt</b>	<b>Ges.</b>	<b>35,1%</b>	<b>13,3%</b>	<b>10,8%</b>	<b>16,0%</b>	<b>9,7%</b>	<b>6,3%</b>	<b>2,2%</b>	<b>1,3%</b>	<b>2,6%</b>	<b>1,4%</b>	<b>0,3%</b>	<b>1,0%</b>

**Bezirkswahl am 08. Oktober 2023**
**Zweitstimmen in den Stadtbezirken**

Quelle: Wahlamt Ingolstadt

**Endgültiges Ergebnis**

Statistik und Stadtforschung

SBZnr		SB- Art	Alle Stim- men gesamt	CSU	GRÜNE	FREIE WÄHLER	AfD	SPD	FDP	DIE LINKE	BP	ÖDP	Die PARTEI	Tier- schutz- partei	V- Partei	die BASIS	VOLT
-------	--	------------	-----------------------------	-----	-------	-----------------	-----	-----	-----	--------------	----	-----	---------------	----------------------------	--------------	--------------	------

**Urnenwahl nach Stadtbezirken**

01	Mitte	Urne	2 165	593	453	175	359	203	129	82	13	41	33	17	8	33	26
02	Nordwest	Urne	2 068	600	154	134	820	166	36	65	11	13	13	14	7	20	15
03	Nordost	Urne	2 848	941	259	239	801	252	89	81	20	36	39	29	0	36	26
04	Südost	Urne	3 266	1 193	356	306	767	243	120	66	28	54	43	34	7	24	25
05	Südwest	Urne	2 504	854	435	238	404	252	98	40	25	54	21	25	6	34	18
06	West	Urne	1 960	733	227	275	316	170	77	30	23	33	20	18	6	15	17
07	Etting	Urne	1 000	382	98	96	218	72	51	18	9	13	10	8	3	18	4
08	Oberhaunstadt	Urne	1 009	343	72	108	278	73	25	23	7	37	7	8	4	12	12
09	Mailing	Urne	1 018	417	80	104	241	84	25	14	11	14	12	5	2	7	2
10	Süd	Urne	2 396	820	299	326	410	208	98	42	19	68	15	28	4	40	19
11	Friedrichsh.-Hollerst.	Urne	1 985	628	238	187	475	183	81	55	12	34	30	25	3	19	15
12	Münchener Str.	Urne	2 568	825	374	258	486	242	113	72	14	69	24	30	7	30	24
	<b>Stadt Ingolstadt</b>	<b>Urne</b>	<b>24 787</b>	<b>8 329</b>	<b>3 045</b>	<b>2 446</b>	<b>5 575</b>	<b>2 148</b>	<b>942</b>	<b>588</b>	<b>192</b>	<b>466</b>	<b>267</b>	<b>241</b>	<b>57</b>	<b>288</b>	<b>203</b>

**Briefwahl nach Stadtbezirken**

01	Mitte	Brief	3 816	1 212	774	391	326	439	224	145	32	105	46	43	9	32	38
02	Nordwest	Brief	1 373	489	150	121	260	178	48	43	9	26	15	9	7	9	9
03	Nordost	Brief	3 040	1 089	430	307	449	328	121	79	19	83	21	31	8	30	45
04	Südost	Brief	3 964	1 527	514	494	515	433	171	66	40	81	30	30	7	31	25
05	Südwest	Brief	3 448	1 272	486	479	353	389	164	74	20	90	34	28	6	28	25
06	West	Brief	2 123	834	221	345	255	242	88	23	19	40	11	15	4	18	8
07	Etting	Brief	1 278	522	141	191	128	154	56	14	16	16	6	12	3	14	5
08	Oberhaunstadt	Brief	1 321	535	147	154	157	155	43	40	11	48	5	8	3	8	7
09	Mailing	Brief	1 304	560	85	170	223	128	39	17	22	22	13	13	0	6	6
10	Süd	Brief	2 832	1 091	341	373	366	306	102	64	36	66	23	16	10	24	14
11	Friedrichsh.-Hollerst.	Brief	2 206	751	307	225	312	272	110	63	18	46	34	28	2	19	19
12	Münchener Str.	Brief	3 546	1 259	562	453	346	427	132	82	48	94	29	34	5	41	34
	<b>Stadt Ingolstadt</b>	<b>Brief</b>	<b>30 251</b>	<b>11 141</b>	<b>4 158</b>	<b>3 703</b>	<b>3 690</b>	<b>3 451</b>	<b>1 298</b>	<b>710</b>	<b>290</b>	<b>717</b>	<b>267</b>	<b>267</b>	<b>64</b>	<b>260</b>	<b>235</b>

**Bezirkswahl am 08. Oktober 2023**

**Zweitstimmen in den Stadtbezirken**

Quelle: Wahlamt Ingolstadt

**Endgültiges Ergebnis**

Statistik und Stadtforschung

SBZnr		SB- Art	Alle Stim- men gesamt	CSU	GRÜNE	FREIE WÄHLER	AfD	SPD	FDP	DIE LINKE	BP	ÖDP	Die PARTEI	Tier- schutz- partei	V- Partei	die BASIS	VOLT
-------	--	------------	-----------------------------	-----	-------	-----------------	-----	-----	-----	--------------	----	-----	---------------	----------------------------	--------------	--------------	------

**Wahl gesamt nach Stadtbezirken**

01	Mitte	Ges.	5 981	1 805	1 227	566	685	642	353	227	45	146	79	60	17	65	64
02	Nordwest	Ges.	3 441	1 089	304	255	1 080	344	84	108	20	39	28	23	14	29	24
03	Nordost	Ges.	5 888	2 030	689	546	1 250	580	210	160	39	119	60	60	8	66	71
04	Südost	Ges.	7 230	2 720	870	800	1 282	676	291	132	68	135	73	64	14	55	50
05	Südwest	Ges.	5 952	2 126	921	717	757	641	262	114	45	144	55	53	12	62	43
06	West	Ges.	4 083	1 567	448	620	571	412	165	53	42	73	31	33	10	33	25
07	Etting	Ges.	2 278	904	239	287	346	226	107	32	25	29	16	20	6	32	9
08	Oberhaunstadt	Ges.	2 330	878	219	262	435	228	68	63	18	85	12	16	7	20	19
09	Mailing	Ges.	2 322	977	165	274	464	212	64	31	33	36	25	18	2	13	8
10	Süd	Ges.	5 228	1 911	640	699	776	514	200	106	55	134	38	44	14	64	33
11	Friedrichsh.-Hollerst.	Ges.	4 191	1 379	545	412	787	455	191	118	30	80	64	53	5	38	34
12	Münchener Str.	Ges.	6 114	2 084	936	711	832	669	245	154	62	163	53	64	12	71	58
	<b>Stadt Ingolstadt</b>	<b>Ges.</b>	<b>55 038</b>	<b>19 470</b>	<b>7 203</b>	<b>6 149</b>	<b>9 265</b>	<b>5 599</b>	<b>2 240</b>	<b>1 298</b>	<b>482</b>	<b>1 183</b>	<b>534</b>	<b>508</b>	<b>121</b>	<b>548</b>	<b>438</b>

**Wahl gesamt nach Stadtbezirken**

**Anzahl der Stimmen im Vergleich aller Parteien und Stadtbezirke**

01	Mitte	Ges.															
02	Nordwest	Ges.															
03	Nordost	Ges.															
04	Südost	Ges.															
05	Südwest	Ges.															
06	West	Ges.															
07	Etting	Ges.															
08	Oberhaunstadt	Ges.															
09	Mailing	Ges.															
10	Süd	Ges.															
11	Friedrichsh.-Hollerst.	Ges.															
12	Münchener Str.	Ges.															
	<b>Stadt Ingolstadt</b>	<b>Ges.</b>															

**Bezirkswahl am 08. Oktober 2023**
**Zweitstimmen in den Stadtbezirken**

Quelle: Wahlamt Ingolstadt

**Endgültiges Ergebnis**

Statistik und Stadtforschung

SBZnr		SB- Art	Alle Stim- men gesamt	CSU	GRÜNE	FREIE WÄHLER	AfD	SPD	FDP	DIE LINKE	BP	ÖDP	Die PARTEI	Tier- schutz- partei	V- Partei	die BASIS	VOLT
-------	--	------------	--------------------------------	-----	-------	-----------------	-----	-----	-----	--------------	----	-----	---------------	----------------------------	--------------	--------------	------

**Urnenwahl nach Stadtbezirken**

01	Mitte	Urne	2 190	27,4%	20,9%	8,1%	16,6%	9,4%	6,0%	3,8%	0,6%	1,9%	1,5%	0,8%	0,4%	1,5%	1,2%
02	Nordwest	Urne	2 102	29,0%	7,4%	6,5%	39,7%	8,0%	1,7%	3,1%	0,5%	0,6%	0,6%	0,7%	0,3%	1,0%	0,7%
03	Nordost	Urne	2 876	33,0%	9,1%	8,4%	28,1%	8,8%	3,1%	2,8%	0,7%	1,3%	1,4%	1,0%	0,0%	1,3%	0,9%
04	Südost	Urne	3 295	36,5%	10,9%	9,4%	23,5%	7,4%	3,7%	2,0%	0,9%	1,7%	1,3%	1,0%	0,2%	0,7%	0,8%
05	Südwest	Urne	2 519	34,1%	17,4%	9,5%	16,1%	10,1%	3,9%	1,6%	1,0%	2,2%	0,8%	1,0%	0,2%	1,4%	0,7%
06	West	Urne	1 985	37,4%	11,6%	14,0%	16,1%	8,7%	3,9%	1,5%	1,2%	1,7%	1,0%	0,9%	0,3%	0,8%	0,9%
07	Etting	Urne	1 018	38,2%	9,8%	9,6%	21,8%	7,2%	5,1%	1,8%	0,9%	1,3%	1,0%	0,8%	0,3%	1,8%	0,4%
08	Oberhaunstadt	Urne	1 029	34,0%	7,1%	10,7%	27,6%	7,2%	2,5%	2,3%	0,7%	3,7%	0,7%	0,8%	0,4%	1,2%	1,2%
09	Mailing	Urne	1 040	41,0%	7,9%	10,2%	23,7%	8,3%	2,5%	1,4%	1,1%	1,4%	1,2%	0,5%	0,2%	0,7%	0,2%
10	Süd	Urne	2 430	34,2%	12,5%	13,6%	17,1%	8,7%	4,1%	1,8%	0,8%	2,8%	0,6%	1,2%	0,2%	1,7%	0,8%
11	Friedrichsh.-Hollerst.	Urne	2 017	31,6%	12,0%	9,4%	23,9%	9,2%	4,1%	2,8%	0,6%	1,7%	1,5%	1,3%	0,2%	1,0%	0,8%
12	Münchener Str.	Urne	2 583	32,1%	14,6%	10,0%	18,9%	9,4%	4,4%	2,8%	0,5%	2,7%	0,9%	1,2%	0,3%	1,2%	0,9%
	<b>Stadt Ingolstadt</b>	<b>Urne</b>	<b>25 084</b>	<b>33,6%</b>	<b>12,3%</b>	<b>9,9%</b>	<b>22,5%</b>	<b>8,7%</b>	<b>3,8%</b>	<b>2,4%</b>	<b>0,8%</b>	<b>1,9%</b>	<b>1,1%</b>	<b>1,0%</b>	<b>0,2%</b>	<b>1,2%</b>	<b>0,8%</b>

**Briefwahl nach Stadtbezirken**

01	Mitte	Brief	3 829	31,8%	20,3%	10,2%	8,5%	11,5%	5,9%	3,8%	0,8%	2,8%	1,2%	1,1%	0,2%	0,8%	1,0%
02	Nordwest	Brief	1 383	35,6%	10,9%	8,8%	18,9%	13,0%	3,5%	3,1%	0,7%	1,9%	1,1%	0,7%	0,5%	0,7%	0,7%
03	Nordost	Brief	3 057	35,8%	14,1%	10,1%	14,8%	10,8%	4,0%	2,6%	0,6%	2,7%	0,7%	1,0%	0,3%	1,0%	1,5%
04	Südost	Brief	3 967	38,5%	13,0%	12,5%	13,0%	10,9%	4,3%	1,7%	1,0%	2,0%	0,8%	0,8%	0,2%	0,8%	0,6%
05	Südwest	Brief	3 454	36,9%	14,1%	13,9%	10,2%	11,3%	4,8%	2,1%	0,6%	2,6%	1,0%	0,8%	0,2%	0,8%	0,7%
06	West	Brief	2 132	39,3%	10,4%	16,3%	12,0%	11,4%	4,1%	1,1%	0,9%	1,9%	0,5%	0,7%	0,2%	0,8%	0,4%
07	Etting	Brief	1 289	40,8%	11,0%	14,9%	10,0%	12,1%	4,4%	1,1%	1,3%	1,3%	0,5%	0,9%	0,2%	1,1%	0,4%
08	Oberhaunstadt	Brief	1 324	40,5%	11,1%	11,7%	11,9%	11,7%	3,3%	3,0%	0,8%	3,6%	0,4%	0,6%	0,2%	0,6%	0,5%
09	Mailing	Brief	1 307	42,9%	6,5%	13,0%	17,1%	9,8%	3,0%	1,3%	1,7%	1,7%	1,0%	1,0%	0,0%	0,5%	0,5%
10	Süd	Brief	2 844	38,5%	12,0%	13,2%	12,9%	10,8%	3,6%	2,3%	1,3%	2,3%	0,8%	0,6%	0,4%	0,8%	0,5%
11	Friedrichsh.-Hollerst.	Brief	2 219	34,0%	13,9%	10,2%	14,1%	12,3%	5,0%	2,9%	0,8%	2,1%	1,5%	1,3%	0,1%	0,9%	0,9%
12	Münchener Str.	Brief	3 554	35,5%	15,8%	12,8%	9,8%	12,0%	3,7%	2,3%	1,4%	2,7%	0,8%	1,0%	0,1%	1,2%	1,0%
	<b>Stadt Ingolstadt</b>	<b>Brief</b>	<b>30 359</b>	<b>36,8%</b>	<b>13,7%</b>	<b>12,2%</b>	<b>12,2%</b>	<b>11,4%</b>	<b>4,3%</b>	<b>2,3%</b>	<b>1,0%</b>	<b>2,4%</b>	<b>0,9%</b>	<b>0,9%</b>	<b>0,2%</b>	<b>0,9%</b>	<b>0,8%</b>

**Bezirkswahl am 08. Oktober 2023**

**Zweitstimmen in den Stadtbezirken**

Quelle: Wahlamt Ingolstadt

**Endgültiges Ergebnis**

Statistik und Stadtforschung

SBZnr		SB-Art	Alle Stimmen gesamt	CSU	GRÜNE	FREIE WÄHLER	AfD	SPD	FDP	DIE LINKE	BP	ÖDP	Die PARTEI	Tier-schutz-partei	V-Partei	die BASIS	VOLT
-------	--	--------	---------------------	-----	-------	--------------	-----	-----	-----	-----------	----	-----	------------	--------------------	----------	-----------	------

**Wahl gesamt nach Stadtbezirken**

01	Mitte	Ges.	6 019	30,2%	20,5%	9,5%	11,5%	10,7%	5,9%	3,8%	0,8%	2,4%	1,3%	1,0%	0,3%	1,1%	1,1%
02	Nordwest	Ges.	3 485	31,6%	8,8%	7,4%	31,4%	10,0%	2,4%	3,1%	0,6%	1,1%	0,8%	0,7%	0,4%	0,8%	0,7%
03	Nordost	Ges.	5 933	34,5%	11,7%	9,3%	21,2%	9,9%	3,6%	2,7%	0,7%	2,0%	1,0%	1,0%	0,1%	1,1%	1,2%
04	Südost	Ges.	7 262	37,6%	12,0%	11,1%	17,7%	9,3%	4,0%	1,8%	0,9%	1,9%	1,0%	0,9%	0,2%	0,8%	0,7%
05	Südwest	Ges.	5 973	35,7%	15,5%	12,0%	12,7%	10,8%	4,4%	1,9%	0,8%	2,4%	0,9%	0,9%	0,2%	1,0%	0,7%
06	West	Ges.	4 117	38,4%	11,0%	15,2%	14,0%	10,1%	4,0%	1,3%	1,0%	1,8%	0,8%	0,8%	0,2%	0,8%	0,6%
07	Etting	Ges.	2 307	39,7%	10,5%	12,6%	15,2%	9,9%	4,7%	1,4%	1,1%	1,3%	0,7%	0,9%	0,3%	1,4%	0,4%
08	Oberhaunstadt	Ges.	2 353	37,7%	9,4%	11,2%	18,7%	9,8%	2,9%	2,7%	0,8%	3,6%	0,5%	0,7%	0,3%	0,9%	0,8%
09	Mailing	Ges.	2 347	42,1%	7,1%	11,8%	20,0%	9,1%	2,8%	1,3%	1,4%	1,6%	1,1%	0,8%	0,1%	0,6%	0,3%
10	Süd	Ges.	5 274	36,6%	12,2%	13,4%	14,8%	9,8%	3,8%	2,0%	1,1%	2,6%	0,7%	0,8%	0,3%	1,2%	0,6%
11	Friedrichsh.-Hollerst.	Ges.	4 236	32,9%	13,0%	9,8%	18,8%	10,9%	4,6%	2,8%	0,7%	1,9%	1,5%	1,3%	0,1%	0,9%	0,8%
12	Münchener Str.	Ges.	6 137	34,1%	15,3%	11,6%	13,6%	10,9%	4,0%	2,5%	1,0%	2,7%	0,9%	1,0%	0,2%	1,2%	0,9%
	<b>Stadt Ingolstadt</b>	<b>Ges.</b>	<b>55 443</b>	<b>35,4%</b>	<b>13,1%</b>	<b>11,2%</b>	<b>16,8%</b>	<b>10,2%</b>	<b>4,1%</b>	<b>2,4%</b>	<b>0,9%</b>	<b>2,1%</b>	<b>1,0%</b>	<b>0,9%</b>	<b>0,2%</b>	<b>1,0%</b>	<b>0,8%</b>

**Wahl gesamt nach Stadtbezirken**

**Anteile der Zweitstimmen in den Stadtbezirken je Partei**

01	Mitte	Ges.	30,2%	20,5%	9,5%	11,5%	10,7%	5,9%	3,8%	0,8%	2,4%	1,3%	1,0%	0,3%	1,1%	1,1%
02	Nordwest	Ges.	31,6%	8,8%	7,4%	31,4%	10,0%	2,4%	3,1%	0,6%	1,1%	0,8%	0,7%	0,4%	0,8%	0,7%
03	Nordost	Ges.	34,5%	11,7%	9,3%	21,2%	9,9%	3,6%	2,7%	0,7%	2,0%	1,0%	1,0%	0,1%	1,1%	1,2%
04	Südost	Ges.	37,6%	12,0%	11,1%	17,7%	9,3%	4,0%	1,8%	0,9%	1,9%	1,0%	0,9%	0,2%	0,8%	0,7%
05	Südwest	Ges.	35,7%	15,5%	12,0%	12,7%	10,8%	4,4%	1,9%	0,8%	2,4%	0,9%	0,9%	0,2%	1,0%	0,7%
06	West	Ges.	38,4%	11,0%	15,2%	14,0%	10,1%	4,0%	1,3%	1,0%	1,8%	0,8%	0,8%	0,2%	0,8%	0,6%
07	Etting	Ges.	39,7%	10,5%	12,6%	15,2%	9,9%	4,7%	1,4%	1,1%	1,3%	0,7%	0,9%	0,3%	1,4%	0,4%
08	Oberhaunstadt	Ges.	37,7%	9,4%	11,2%	18,7%	9,8%	2,9%	2,7%	0,8%	3,6%	0,5%	0,7%	0,3%	0,9%	0,8%
09	Mailing	Ges.	42,1%	7,1%	11,8%	20,0%	9,1%	2,8%	1,3%	1,4%	1,6%	1,1%	0,8%	0,1%	0,6%	0,3%
10	Süd	Ges.	36,6%	12,2%	13,4%	14,8%	9,8%	3,8%	2,0%	1,1%	2,6%	0,7%	0,8%	0,3%	1,2%	0,6%
11	Friedrichsh.-Hollerst.	Ges.	32,9%	13,0%	9,8%	18,8%	10,9%	4,6%	2,8%	0,7%	1,9%	1,5%	1,3%	0,1%	0,9%	0,8%
12	Münchener Str.	Ges.	34,1%	15,3%	11,6%	13,6%	10,9%	4,0%	2,5%	1,0%	2,7%	0,9%	1,0%	0,2%	1,2%	0,9%
	<b>Stadt Ingolstadt</b>	<b>Ges.</b>	<b>35,4%</b>	<b>13,1%</b>	<b>11,2%</b>	<b>16,8%</b>	<b>10,2%</b>	<b>4,1%</b>	<b>2,4%</b>	<b>0,9%</b>	<b>2,1%</b>	<b>1,0%</b>	<b>0,9%</b>	<b>0,2%</b>	<b>1,0%</b>	<b>0,8%</b>

**Bezirkswahl am 08. Oktober 2023**
**Gesamtstimmen in den Stimmbezirken und Stadtbezirken**

Quelle: Wahlamt Ingolstadt

**Endgültiges Ergebnis**

Statistik und Stadtforschung

SBZnr		SB- Art	Alle Stim- men gesamt	CSU	GRÜNE	FREIE WÄHLER	AfD	SPD	FDP	DIE LINKE	BP	ÖDP	Die PARTEI	Tier- schutz- partei	V- Partei	die BASIS	VOLT
<b>Urnenwahl nach Stadtbezirken</b>																	
01	Mitte	Urne	4 355	1 172	905	347	705	435	311	154	34	92	75	17	16	66	26
02	Nordwest	Urne	4 170	1 221	309	279	1 643	342	87	126	26	31	23	14	10	44	15
03	Nordost	Urne	5 724	1 901	526	487	1 594	509	190	161	46	89	88	29	6	72	26
04	Südost	Urne	6 561	2 423	686	621	1 510	515	273	131	57	113	99	34	17	57	25
05	Südwest	Urne	5 023	1 718	881	465	785	511	232	84	52	120	58	25	13	61	18
06	West	Urne	3 945	1 486	457	512	627	329	188	61	74	78	53	18	13	32	17
07	Etting	Urne	2 018	772	224	184	432	141	111	36	22	26	19	8	5	34	4
08	Oberhaunstadt	Urne	2 038	707	150	204	546	155	70	41	16	82	17	8	7	23	12
09	Mailing	Urne	2 058	834	160	217	485	171	67	24	24	25	24	5	5	15	2
10	Süd	Urne	4 826	1 654	605	634	815	433	232	92	42	145	37	28	11	79	19
11	Friedrichsh.-Hollerst.	Urne	4 002	1 264	484	375	953	364	191	108	35	77	63	25	10	38	15
12	Münchener Str.	Urne	5 151	1 686	737	504	970	496	270	134	28	141	54	30	18	59	24
	<b>Stadt Ingolstadt</b>	<b>Urne</b>	<b>49 871</b>	<b>16 838</b>	<b>6 124</b>	<b>4 829</b>	<b>11 065</b>	<b>4 401</b>	<b>2 222</b>	<b>1 152</b>	<b>456</b>	<b>1 019</b>	<b>610</b>	<b>241</b>	<b>131</b>	<b>580</b>	<b>203</b>

**Briefwahl nach Stadtbezirken**

01	Mitte	Brief	7 645	2 387	1 553	739	631	856	636	269	73	211	121	43	20	68	38
02	Nordwest	Brief	2 756	982	297	227	504	353	142	85	20	62	32	9	13	21	9
03	Nordost	Brief	6 097	2 179	872	635	851	647	302	155	57	175	61	31	22	65	45
04	Südost	Brief	7 931	3 035	1 037	966	986	839	455	119	104	179	79	30	13	64	25
05	Südwest	Brief	6 902	2 523	997	929	668	743	434	143	59	190	83	28	21	59	25
06	West	Brief	4 255	1 654	450	661	489	407	258	51	88	99	33	15	9	33	8
07	Etting	Brief	2 567	1 014	362	372	252	251	143	26	35	44	17	12	8	26	5
08	Oberhaunstadt	Brief	2 645	1 043	311	327	304	298	107	67	28	103	22	8	4	16	7
09	Mailing	Brief	2 611	1 087	175	345	438	254	106	31	45	64	33	13	2	12	6
10	Süd	Brief	5 676	2 166	690	752	689	604	270	117	83	145	56	16	24	50	14
11	Friedrichsh.-Hollerst.	Brief	4 425	1 504	610	465	596	507	279	123	52	110	73	28	18	41	19
12	Münchener Str.	Brief	7 100	2 511	1 123	870	664	820	364	162	112	234	75	34	19	78	34
	<b>Stadt Ingolstadt</b>	<b>Brief</b>	<b>60 610</b>	<b>22 085</b>	<b>8 477</b>	<b>7 288</b>	<b>7 072</b>	<b>6 579</b>	<b>3 496</b>	<b>1 348</b>	<b>756</b>	<b>1 616</b>	<b>685</b>	<b>267</b>	<b>173</b>	<b>533</b>	<b>235</b>



**Bezirkswahl am 08. Oktober 2023** **Gesamtstimmen in den Stimmbezirken und Stadtbezirken**  
 Quelle: Wahlamt Ingolstadt **Endgültiges Ergebnis** Statistik und Stadtforschung

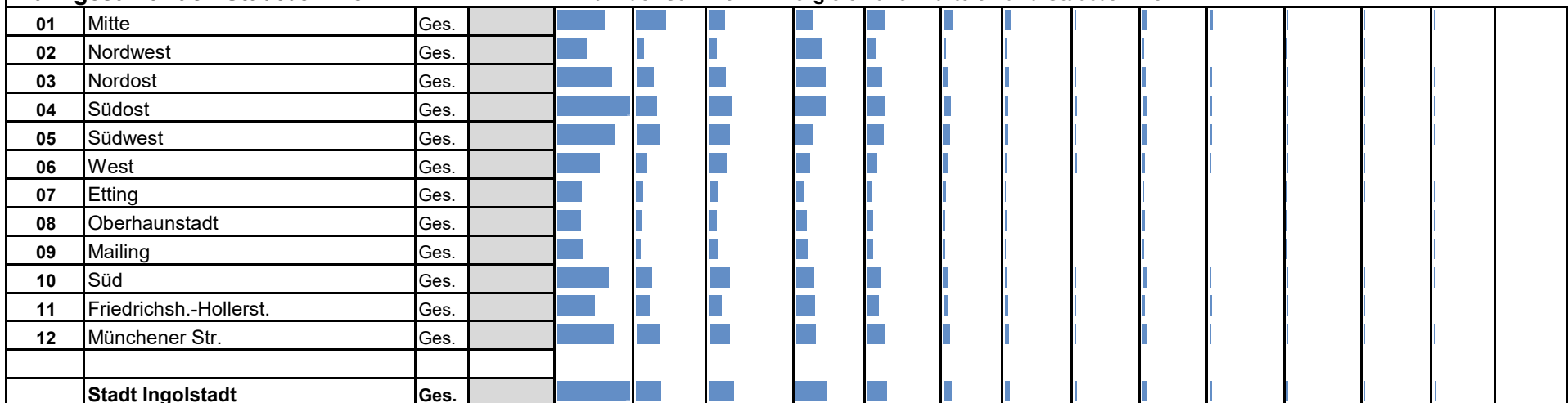
SBZnr		SB-Art	Alle Stimmen gesamt	CSU	GRÜNE	FREIE WÄHLER	AfD	SPD	FDP	DIE LINKE	BP	ÖDP	Die PARTEI	Tier-schutz-partei	V-Partei	die BASIS	VOLT
-------	--	--------	---------------------	-----	-------	--------------	-----	-----	-----	-----------	----	-----	------------	--------------------	----------	-----------	------

**Wahl gesamt nach Stadtbezirken**

01	Mitte	Ges.	12 000	3 559	2 458	1 086	1 336	1 291	947	423	107	303	196	60	36	134	64
02	Nordwest	Ges.	6 926	2 203	606	506	2 147	695	229	211	46	93	55	23	23	65	24
03	Nordost	Ges.	11 821	4 080	1 398	1 122	2 445	1 156	492	316	103	264	149	60	28	137	71
04	Südost	Ges.	14 492	5 458	1 723	1 587	2 496	1 354	728	250	161	292	178	64	30	121	50
05	Südwest	Ges.	11 925	4 241	1 878	1 394	1 453	1 254	666	227	111	310	141	53	34	120	43
06	West	Ges.	8 200	3 140	907	1 173	1 116	736	446	112	162	177	86	33	22	65	25
07	Etting	Ges.	4 585	1 786	586	556	684	392	254	62	57	70	36	20	13	60	9
08	Oberhaunstadt	Ges.	4 683	1 750	461	531	850	453	177	108	44	185	39	16	11	39	19
09	Mailing	Ges.	4 669	1 921	335	562	923	425	173	55	69	89	57	18	7	27	8
10	Süd	Ges.	10 502	3 820	1 295	1 386	1 504	1 037	502	209	125	290	93	44	35	129	33
11	Friedrichsh.-Hollerst.	Ges.	8 427	2 768	1 094	840	1 549	871	470	231	87	187	136	53	28	79	34
12	Münchener Str.	Ges.	12 251	4 197	1 860	1 374	1 634	1 316	634	296	140	375	129	64	37	137	58
	<b>Stadt Ingolstadt</b>	<b>Ges.</b>	<b>110 481</b>	<b>38 923</b>	<b>14 601</b>	<b>12 117</b>	<b>18 137</b>	<b>10 980</b>	<b>5 718</b>	<b>2 500</b>	<b>1 212</b>	<b>2 635</b>	<b>1 295</b>	<b>508</b>	<b>304</b>	<b>1 113</b>	<b>438</b>

**Wahl gesamt nach Stadtbezirken**

**Anzahl der Stimmen im Vergleich aller Parteien und Stadtbezirke**



**Bezirkswahl am 08. Oktober 2023**
**Gesamtstimmen in den Stimmbezirken und Stadtbezirken**

Quelle: Wahlamt Ingolstadt

**Endgültiges Ergebnis**

Statistik und Stadtforschung

SBZnr		SB-Art	Alle Stimmen gesamt	CSU	GRÜNE	FREIE WÄHLER	AfD	SPD	FDP	DIE LINKE	BP	ÖDP	Die PARTEI	Tier- schutz- partei	V- Partei	die BASIS	VOLT
<b>Urnenwahl nach Stadtbezirken</b>																	
01	Mitte	Urne	2 190	26,9%	20,8%	8,0%	16,2%	10,0%	7,1%	3,5%	0,8%	2,1%	1,7%	0,4%	0,4%	1,5%	0,6%
02	Nordwest	Urne	2 102	29,3%	7,4%	6,7%	39,4%	8,2%	2,1%	3,0%	0,6%	0,7%	0,6%	0,3%	0,2%	1,1%	0,4%
03	Nordost	Urne	2 876	33,2%	9,2%	8,5%	27,8%	8,9%	3,3%	2,8%	0,8%	1,6%	1,5%	0,5%	0,1%	1,3%	0,5%
04	Südost	Urne	3 295	36,9%	10,5%	9,5%	23,0%	7,8%	4,2%	2,0%	0,9%	1,7%	1,5%	0,5%	0,3%	0,9%	0,4%
05	Südwest	Urne	2 519	34,2%	17,5%	9,3%	15,6%	10,2%	4,6%	1,7%	1,0%	2,4%	1,2%	0,5%	0,3%	1,2%	0,4%
06	West	Urne	1 985	37,7%	11,6%	13,0%	15,9%	8,3%	4,8%	1,5%	1,9%	2,0%	1,3%	0,5%	0,3%	0,8%	0,4%
07	Etting	Urne	1 018	38,3%	11,1%	9,1%	21,4%	7,0%	5,5%	1,8%	1,1%	1,3%	0,9%	0,4%	0,2%	1,7%	0,2%
08	Oberhaunstadt	Urne	1 029	34,7%	7,4%	10,0%	26,8%	7,6%	3,4%	2,0%	0,8%	4,0%	0,8%	0,4%	0,3%	1,1%	0,6%
09	Mailing	Urne	1 040	40,5%	7,8%	10,5%	23,6%	8,3%	3,3%	1,2%	1,2%	1,2%	1,2%	0,2%	0,2%	0,7%	0,1%
10	Süd	Urne	2 430	34,3%	12,5%	13,1%	16,9%	9,0%	4,8%	1,9%	0,9%	3,0%	0,8%	0,6%	0,2%	1,6%	0,4%
11	Friedrichsh.-Hollerst.	Urne	2 017	31,6%	12,1%	9,4%	23,8%	9,1%	4,8%	2,7%	0,9%	1,9%	1,6%	0,6%	0,2%	0,9%	0,4%
12	Münchener Str.	Urne	2 583	32,7%	14,3%	9,8%	18,8%	9,6%	5,2%	2,6%	0,5%	2,7%	1,0%	0,6%	0,3%	1,1%	0,5%
	<b>Stadt Ingolstadt</b>	<b>Urne</b>	<b>25 085</b>	<b>33,8%</b>	<b>12,3%</b>	<b>9,7%</b>	<b>22,2%</b>	<b>8,8%</b>	<b>4,5%</b>	<b>2,3%</b>	<b>0,9%</b>	<b>2,0%</b>	<b>1,2%</b>	<b>0,5%</b>	<b>0,3%</b>	<b>1,2%</b>	<b>0,4%</b>

**Briefwahl nach Stadtbezirken**

01	Mitte	Brief	3 829	31,2%	20,3%	9,7%	8,3%	11,2%	8,3%	3,5%	1,0%	2,8%	1,6%	0,6%	0,3%	0,9%	0,5%
02	Nordwest	Brief	1 383	35,6%	10,8%	8,2%	18,3%	12,8%	5,2%	3,1%	0,7%	2,2%	1,2%	0,3%	0,5%	0,8%	0,3%
03	Nordost	Brief	3 057	35,7%	14,3%	10,4%	14,0%	10,6%	5,0%	2,5%	0,9%	2,9%	1,0%	0,5%	0,4%	1,1%	0,7%
04	Südost	Brief	3 967	38,3%	13,1%	12,2%	12,4%	10,6%	5,7%	1,5%	1,3%	2,3%	1,0%	0,4%	0,2%	0,8%	0,3%
05	Südwest	Brief	3 454	36,6%	14,4%	13,5%	9,7%	10,8%	6,3%	2,1%	0,9%	2,8%	1,2%	0,4%	0,3%	0,9%	0,4%
06	West	Brief	2 132	38,9%	10,6%	15,5%	11,5%	9,6%	6,1%	1,2%	2,1%	2,3%	0,8%	0,4%	0,2%	0,8%	0,2%
07	Etting	Brief	1 289	39,5%	14,1%	14,5%	9,8%	9,8%	5,6%	1,0%	1,4%	1,7%	0,7%	0,5%	0,3%	1,0%	0,2%
08	Oberhaunstadt	Brief	1 324	39,4%	11,8%	12,4%	11,5%	11,3%	4,0%	2,5%	1,1%	3,9%	0,8%	0,3%	0,2%	0,6%	0,3%
09	Mailing	Brief	1 307	41,6%	6,7%	13,2%	16,8%	9,7%	4,1%	1,2%	1,7%	2,5%	1,3%	0,5%	0,1%	0,5%	0,2%
10	Süd	Brief	2 844	38,2%	12,2%	13,2%	12,1%	10,6%	4,8%	2,1%	1,5%	2,6%	1,0%	0,3%	0,4%	0,9%	0,2%
11	Friedrichsh.-Hollerst.	Brief	2 219	34,0%	13,8%	10,5%	13,5%	11,5%	6,3%	2,8%	1,2%	2,5%	1,6%	0,6%	0,4%	0,9%	0,4%
12	Münchener Str.	Brief	3 554	35,4%	15,8%	12,3%	9,4%	11,5%	5,1%	2,3%	1,6%	3,3%	1,1%	0,5%	0,3%	1,1%	0,5%
	<b>Stadt Ingolstadt</b>	<b>Brief</b>	<b>30 360</b>	<b>36,4%</b>	<b>14,0%</b>	<b>12,0%</b>	<b>11,7%</b>	<b>10,9%</b>	<b>5,8%</b>	<b>2,2%</b>	<b>1,2%</b>	<b>2,7%</b>	<b>1,1%</b>	<b>0,4%</b>	<b>0,3%</b>	<b>0,9%</b>	<b>0,4%</b>

**Bezirkswahl am 08. Oktober 2023**

**Gesamtstimmen in den Stimmbezirken und Stadtbezirken**

Quelle: Wahlamt Ingolstadt

**Endgültiges Ergebnis**

Statistik und Stadtforschung

SBZnr		SB-Art	Alle Stimmen gesamt	CSU	GRÜNE	FREIE WÄHLER	AfD	SPD	FDP	DIE LINKE	BP	ÖDP	Die PARTEI	Tier-schutz-partei	V-Partei	die BASIS	VOLT
-------	--	--------	---------------------	-----	-------	--------------	-----	-----	-----	-----------	----	-----	------------	--------------------	----------	-----------	------

**Wahl gesamt nach Stadtbezirken**

01	Mitte	Ges.	6 019	29,7%	20,5%	9,1%	11,1%	10,8%	7,9%	3,5%	0,9%	2,5%	1,6%	0,5%	0,3%	1,1%	0,5%
02	Nordwest	Ges.	3 485	31,8%	8,7%	7,3%	31,0%	10,0%	3,3%	3,0%	0,7%	1,3%	0,8%	0,3%	0,3%	0,9%	0,3%
03	Nordost	Ges.	5 933	34,5%	11,8%	9,5%	20,7%	9,8%	4,2%	2,7%	0,9%	2,2%	1,3%	0,5%	0,2%	1,2%	0,6%
04	Südost	Ges.	7 262	37,7%	11,9%	11,0%	17,2%	9,3%	5,0%	1,7%	1,1%	2,0%	1,2%	0,4%	0,2%	0,8%	0,3%
05	Südwest	Ges.	5 973	35,6%	15,7%	11,7%	12,2%	10,5%	5,6%	1,9%	0,9%	2,6%	1,2%	0,4%	0,3%	1,0%	0,4%
06	West	Ges.	4 117	38,3%	11,1%	14,3%	13,6%	9,0%	5,4%	1,4%	2,0%	2,2%	1,0%	0,4%	0,3%	0,8%	0,3%
07	Etting	Ges.	2 307	39,0%	12,8%	12,1%	14,9%	8,5%	5,5%	1,4%	1,2%	1,5%	0,8%	0,4%	0,3%	1,3%	0,2%
08	Oberhaunstadt	Ges.	2 353	37,4%	9,8%	11,3%	18,2%	9,7%	3,8%	2,3%	0,9%	4,0%	0,8%	0,3%	0,2%	0,8%	0,4%
09	Mailing	Ges.	2 347	41,1%	7,2%	12,0%	19,8%	9,1%	3,7%	1,2%	1,5%	1,9%	1,2%	0,4%	0,1%	0,6%	0,2%
10	Süd	Ges.	5 274	36,4%	12,3%	13,2%	14,3%	9,9%	4,8%	2,0%	1,2%	2,8%	0,9%	0,4%	0,3%	1,2%	0,3%
11	Friedrichsh.-Hollerst.	Ges.	4 236	32,8%	13,0%	10,0%	18,4%	10,3%	5,6%	2,7%	1,0%	2,2%	1,6%	0,6%	0,3%	0,9%	0,4%
12	Münchener Str.	Ges.	6 137	34,3%	15,2%	11,2%	13,3%	10,7%	5,2%	2,4%	1,1%	3,1%	1,1%	0,5%	0,3%	1,1%	0,5%
	<b>Stadt Ingolstadt</b>	<b>Ges.</b>	<b>55 446</b>	<b>35,2%</b>	<b>13,2%</b>	<b>11,0%</b>	<b>16,4%</b>	<b>9,9%</b>	<b>5,2%</b>	<b>2,3%</b>	<b>1,1%</b>	<b>2,4%</b>	<b>1,2%</b>	<b>0,5%</b>	<b>0,3%</b>	<b>1,0%</b>	<b>0,4%</b>

**Wahl gesamt nach Stadtbezirken**

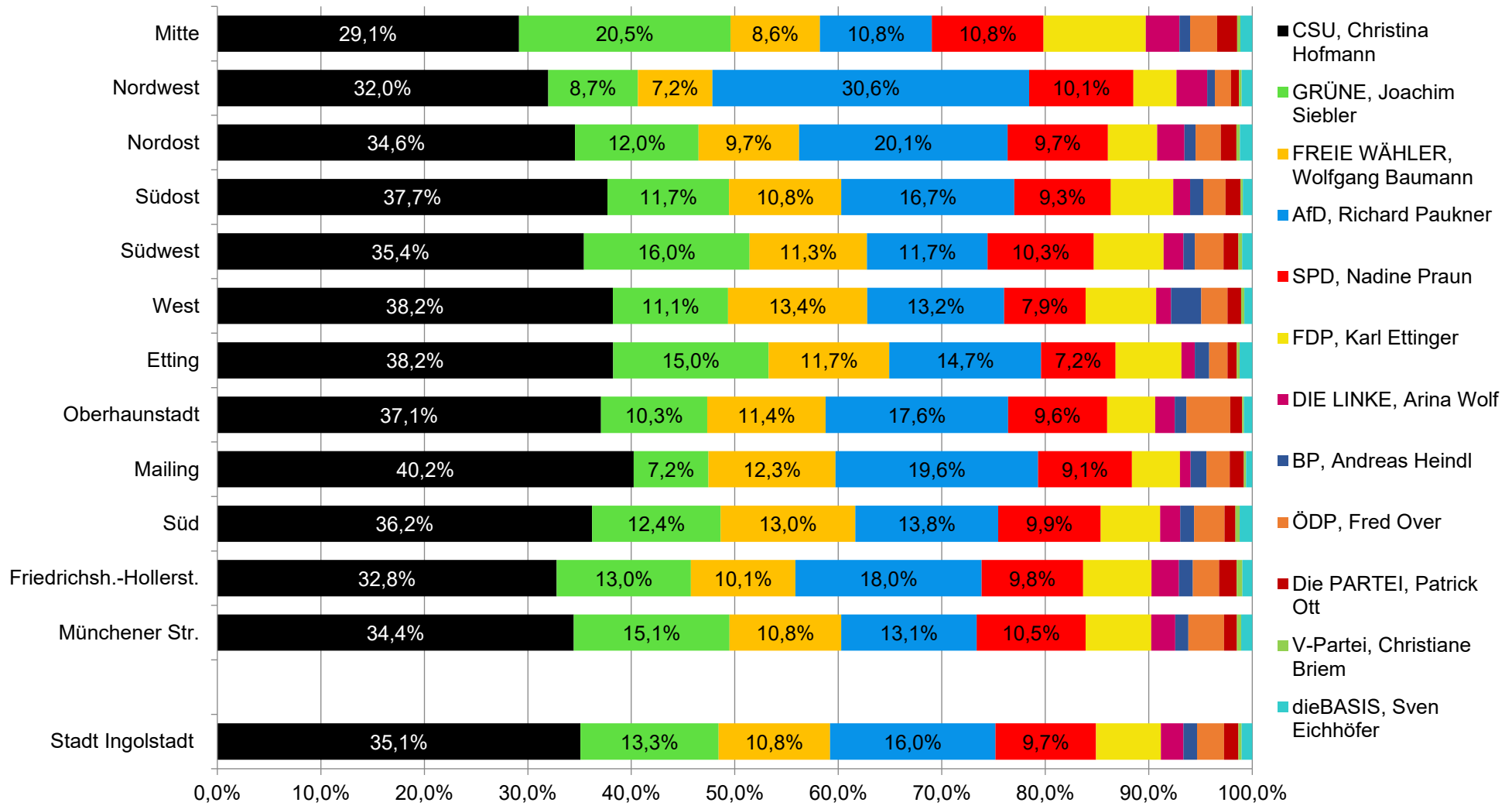
**Anteile der Gesamtstimmen in den Stadtbezirken je Partei**

01	Mitte	Ges.	29,7%	20,5%	9,1%	11,1%	10,8%	7,9%	3,5%	0,9%	2,5%	1,6%	0,5%	0,3%	1,1%	0,5%
02	Nordwest	Ges.	31,8%	8,7%	7,3%	31,0%	10,0%	3,3%	3,0%	0,7%	1,3%	0,8%	0,3%	0,3%	0,9%	0,3%
03	Nordost	Ges.	34,5%	11,8%	9,5%	20,7%	9,8%	4,2%	2,7%	0,9%	2,2%	1,3%	0,5%	0,2%	1,2%	0,6%
04	Südost	Ges.	37,7%	11,9%	11,0%	17,2%	9,3%	5,0%	1,7%	1,1%	2,0%	1,2%	0,4%	0,2%	0,8%	0,3%
05	Südwest	Ges.	35,6%	15,7%	11,7%	12,2%	10,5%	5,6%	1,9%	0,9%	2,6%	1,2%	0,4%	0,3%	1,0%	0,4%
06	West	Ges.	38,3%	11,1%	14,3%	13,6%	9,0%	5,4%	1,4%	2,0%	2,2%	1,0%	0,4%	0,3%	0,8%	0,3%
07	Etting	Ges.	39,0%	12,8%	12,1%	14,9%	8,5%	5,5%	1,4%	1,2%	1,5%	0,8%	0,4%	0,3%	1,3%	0,2%
08	Oberhaunstadt	Ges.	37,4%	9,8%	11,3%	18,2%	9,7%	3,8%	2,3%	0,9%	4,0%	0,8%	0,3%	0,2%	0,8%	0,4%
09	Mailing	Ges.	41,1%	7,2%	12,0%	19,8%	9,1%	3,7%	1,2%	1,5%	1,9%	1,2%	0,4%	0,1%	0,6%	0,2%
10	Süd	Ges.	36,4%	12,3%	13,2%	14,3%	9,9%	4,8%	2,0%	1,2%	2,8%	0,9%	0,4%	0,3%	1,2%	0,3%
11	Friedrichsh.-Hollerst.	Ges.	32,8%	13,0%	10,0%	18,4%	10,3%	5,6%	2,7%	1,0%	2,2%	1,6%	0,6%	0,3%	0,9%	0,4%
12	Münchener Str.	Ges.	34,3%	15,2%	11,2%	13,3%	10,7%	5,2%	2,4%	1,1%	3,1%	1,1%	0,5%	0,3%	1,1%	0,5%
	<b>Stadt Ingolstadt</b>	<b>Ges.</b>	<b>35,2%</b>	<b>13,2%</b>	<b>11,0%</b>	<b>16,4%</b>	<b>9,9%</b>	<b>5,2%</b>	<b>2,3%</b>	<b>1,1%</b>	<b>2,4%</b>	<b>1,2%</b>	<b>0,5%</b>	<b>0,3%</b>	<b>1,0%</b>	<b>0,4%</b>

# Bezirkswahl 2023 in Ingolstadt

## Erststimmenergebnisse nach Stadtbezirken

Endgültiges Ergebnis



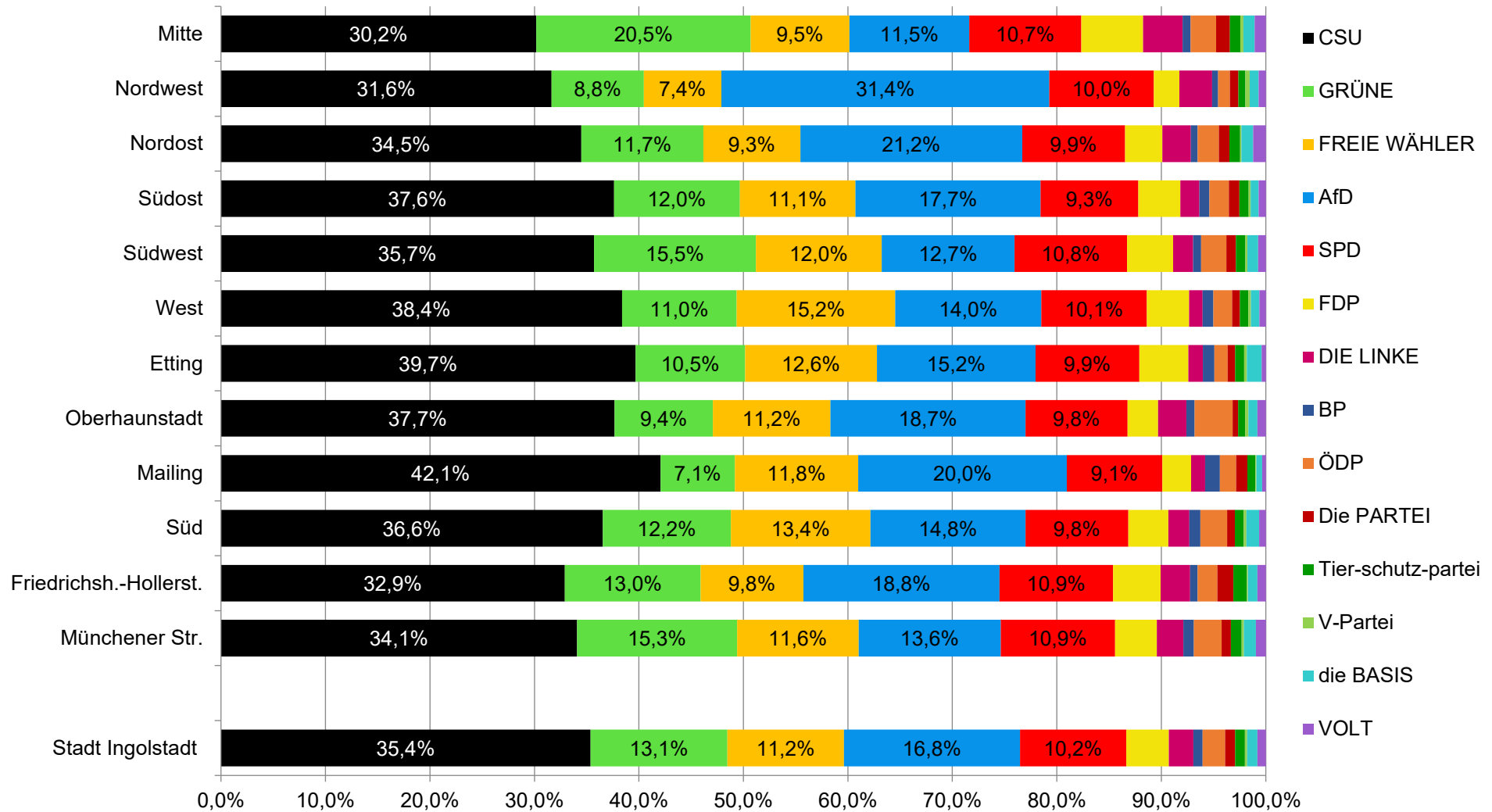
Quelle: Wahlamt Ingolstadt

Berechnungen/Darstellung: Statistik und Stadtforschung

# Bezirkswahl 2023 in Ingolstadt

## Zweitstimmenergebnisse nach Stadtbezirken

Endgültiges Ergebnis



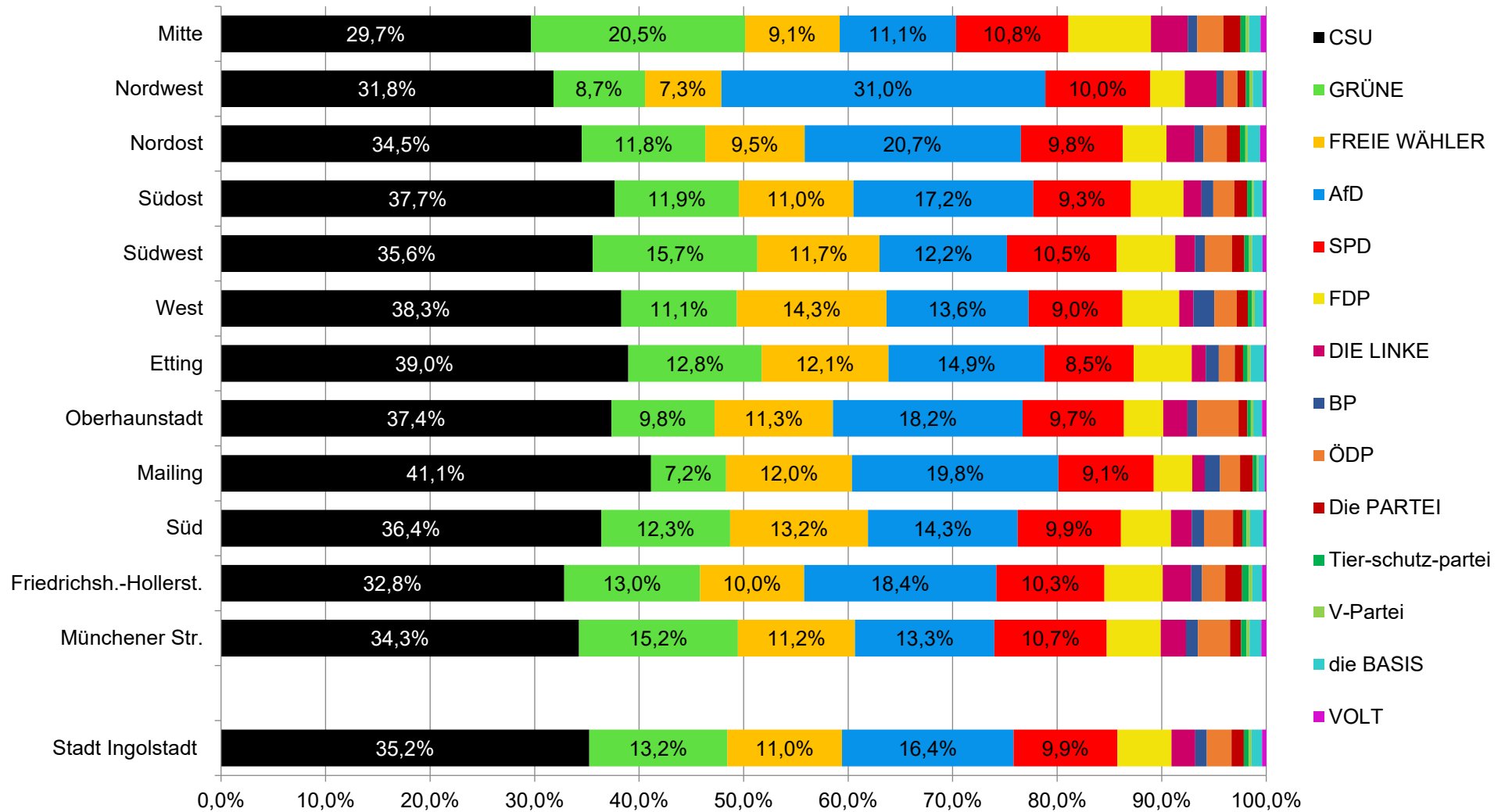
Quelle: Wahlamt Ingolstadt

Berechnungen/Darstellung: Statistik und Stadtforschung

# Bezirkswahl 2023 in Ingolstadt

## Gesamtergebnisse nach Stadtbezirken

Endgültiges Ergebnis



Quelle: Wahlamt Ingolstadt

Berechnungen/Darstellung: Statistik und Stadtforschung

Stimmkreisbewerber Zweitstimme Oberbayern

Die Summe der Kandidatenstimmen ist kleiner als die Stimmen je Partei, da auch Parteienlisten angekreuzt wurden (gültige Stimmen!).

Listenplatz und Name	Partei	Stadt Ingolstadt	01-Mitte	02-Nord-west	03-Nord-ost	04-Süd-ost	05-Süd-west	06-West	07-Etting	08-Ob.-haunstadt	09-Mailing	10-Süd	11-Friedr.-hofen-Hollerst.	12-Münchener Str.
CSU	CSU	19 470	1 805	1 089	2 030	2 720	2 126	1 567	904	878	977	1 911	1 379	2 084
Schwarzenberger Thomas	CSU	3 622	364	266	419	504	408	276	145	133	107	337	290	373
Steinberger Friederike	CSU	291	24	21	42	36	29	24	12	7	10	30	19	37
Hausberger Claudia	CSU	175	17	9	24	27	11	15	7	11	6	20	7	21
Kuhn Barbara	CSU	289	17	25	43	43	45	14	15	12	12	19	14	30
Anetsberger Alexander	CSU	1 800	218	70	166	219	183	200	95	109	67	109	161	203
Eichinger Thomas	CSU	157	15	11	21	27	19	13	4	5	7	10	8	17
Göbel Christoph	CSU	97	1	9	11	13	3	6	6	5	3	12	6	22
Hainz Birgit	CSU	610	61	40	54	97	76	42	23	27	22	55	42	71
Lederer Otto	CSU	53	5	2	3	9	2	5	3	1	1	8	6	8
von Löwis of Menar Olaf	CSU	39	7	5	8	0	2	2	1	1	1	4	6	2
Löwl Stefan	CSU	53	6	8	6	8	6	2	1	1	3	5	4	3
Niedergesäß Robert	CSU	33	6	1	3	9	3	4	3	2	0	1	0	1
Schmidt Rita	CSU	877	46	21	81	126	136	71	33	26	22	159	33	123
Gotz Max	CSU	79	7	4	8	17	7	8	4	3	4	8	1	8
Küng Claudia	CSU	128	16	14	16	16	11	6	4	6	7	11	13	8
Schindlmayr Simon	CSU	30	3	3	3	9	2	1	2	3	0	2	2	0
Schwab Harald	CSU	68	5	4	9	9	10	4	4	2	2	6	7	6
Albat Jan	CSU	68	5	6	12	12	4	7	0	2	1	4	5	10
Bertl Alexandra	CSU	197	21	13	24	21	21	23	5	2	4	18	20	25
Burgmaier Stephanie	CSU	31	4	2	3	5	2	2	1	1	2	4	4	1
Dahms Valentina	CSU	25	5	2	2	1	3	2	1	0	4	1	3	1
Disl Ursula	CSU	41	5	3	8	4	5	2	1	4	0	1	2	6
Drexl Simone	CSU	73	10	6	4	12	7	2	4	2	2	12	3	9
Eggerl Matthias	CSU	89	5	7	1	7	4	2	7	3	0	5	45	3
Eibl Günther	CSU	106	8	10	11	19	14	5	7	7	1	11	6	7
Fall Michelle	CSU	17	2	0	3	5	2	1	1	0	1	1	0	1
Flössler Fabian	CSU	174	14	15	16	27	16	11	4	9	5	20	12	25
Fröhlich Michael	CSU	7 839	673	353	780	1 124	869	608	352	372	609	820	446	833
Funke Annemarie	CSU	26	1	5	8	2	1	2	0	0	0	5	2	0
Greinwald Maximilian	CSU	61	8	2	5	7	5	8	1	2	6	4	5	8
Heimisch Alexander	CSU	848	77	51	79	84	68	94	98	44	22	49	113	69
Hobmeier Karin	CSU	29	2	6	5	3	5	0	2	2	0	1	0	3
Hofmann Christina	CSU	0	0	0	0	0	0	0	0	0	0	0	0	0
Horber Andreas	CSU	28	2	3	0	3	1	4	1	1	3	1	4	5
Keßler Martina	CSU	272	31	16	24	42	22	30	6	6	13	35	20	27
Knieler Tanja	CSU	20	0	2	3	4	2	3	2	0	0	3	1	0
Kriegl Gisela	CSU	11	1	1	2	3	1	0	0	1	0	0	1	1
Kriesel Sebastian	CSU	22	1	4	3	7	1	1	0	1	0	2	1	1
Linder Ingeborg	CSU	49	5	3	8	10	4	4	0	3	2	4	3	3
Loferer Marianne	CSU	25	3	1	4	5	0	2	1	0	1	4	0	4
Dr. März Ulrich	CSU	101	12	5	11	9	5	8	5	7	6	9	12	12
Meyer Beate	CSU	36	3	4	9	4	3	0	3	2	1	2	2	3
Mörtl Joseph	CSU	32	5	1	2	3	6	4	2	1	1	2	2	3
Müller Michael	CSU	18	1	2	3	3	1	1	1	0	1	0	1	4
Niederberger Lukas	CSU	47	3	2	2	7	4	7	4	3	1	6	3	5
Off-Nesselhauf Gabriele	CSU	8	1	0	0	3	2	0	0	0	0	0	1	1
Pickert Tina	CSU	23	2	0	2	6	1	2	1	1	0	3	2	3
Pougin Carolina	CSU	20	5	0	1	0	3	0	2	1	1	1	1	5
Rataj Julia	CSU	11	0	1	2	2	2	0	0	0	1	2	1	0
Schaumberger Barbara	CSU	17	1	3	2	2	2	0	1	0	2	2	2	0
Schelle Stefan	CSU	12	1	0	1	4	2	0	0	1	1	1	0	1
Schöner Andrea	CSU	47	2	6	5	6	6	3	1	2	1	5	6	4
Sigl Gerlinde	CSU	2	0	0	0	0	1	0	0	0	0	0	0	1
Spörl Milot	CSU	12	2	1	3	1	1	1	0	0	0	1	0	2
Stegmeier Elmar	CSU	23	6	1	1	2	1	3	1	3	0	1	1	3
Straßer Max	CSU	28	4	0	2	6	4	2	0	1	0	0	4	5
Vogelsgesang Frieder	CSU	22	4	1	3	1	2	2	2	0	0	2	0	5
Wetzelsperger Georg	CSU	4	0	0	1	1	1	0	0	1	0	0	0	0
Winter Franziska	CSU	135	14	10	24	21	21	4	3	4	3	10	9	12
Zankl Georg	CSU	66	5	4	6	14	6	8	1	4	2	5	4	7
Zollbrecht Sebastian	CSU	28	5	1	3	3	1	2	0	0	1	6	3	3

Stimmkreisbewerber Zweitstimme Oberbayern

Die Summe der Kandidatenstimmen ist kleiner als die Stimmen je Partei, da auch Parteienlisten angekreuzt wurden (gültige Stimmen!).

Listenplatz und Name	Partei	Stadt Ingoilstadt	01-Mitte	02-Nord-west	03-Nord-ost	04-Süd-ost	05-Süd-west	06-West	07-Etting	08-Ob.-haunstadt	09-Mailing	10-Süd	11-Friedr.-hofen-Hollerst.	12-Münchener Str.
GRÜNE	GRÜNE	7 203	1 227	304	689	870	921	448	239	219	165	640	545	936
Neubauer Martina	GRÜNE	2 598	431	121	301	305	323	167	76	69	69	222	196	318
Siebler Joachim	GRÜNE	0	0	0	0	0	0	0	0	0	0	0	0	0
Mesan Susanne	GRÜNE	477	109	26	42	60	54	24	17	8	7	35	29	66
Kolić Dardan	GRÜNE	282	55	10	27	31	39	10	9	9	3	27	22	40
Janner Elisabeth	GRÜNE	169	35	4	15	22	16	14	9	3	1	13	14	23
Koch Lena	GRÜNE	135	28	8	10	22	18	3	6	4	1	11	12	12
Dr. Schwaiblmair Frauke	GRÜNE	78	11	4	5	10	4	6	3	3	4	8	5	15
Sasse Michael	GRÜNE	119	12	5	16	17	16	3	7	3	2	14	12	12
Goldstein Ulrike	GRÜNE	148	25	11	10	13	17	10	10	3	4	10	10	25
Voßeler Andreas	GRÜNE	35	2	1	6	6	10	2	1	1	3	1	1	1
Wenta Martina	GRÜNE	27	5	1	3	6	3	1	0	1	1	1	3	2
Wagner Martin	GRÜNE	38	9	1	2	3	6	5	3	3	0	1	2	3
Sturm Erika	GRÜNE	137	26	5	9	12	14	7	7	5	6	8	18	20
Schlosser Marius	GRÜNE	15	2	1	3	0	1	0	1	3	0	1	1	2
Eberl Ottilie	GRÜNE	71	12	2	6	5	14	3	5	3	4	4	4	9
Dr. Stüber Eckart	GRÜNE	373	68	11	34	50	35	22	10	10	9	31	26	67
Hecht Gertrud	GRÜNE	90	14	2	7	10	10	5	0	5	2	15	6	14
Carpenter Dale	GRÜNE	64	7	1	5	10	8	3	1	2	1	2	5	19
Vilgertshofer Florina	GRÜNE	44	7	5	1	6	2	4	0	1	0	5	5	8
Balidemaj Delija	GRÜNE	102	20	5	7	16	7	10	1	2	3	8	11	12
Bock Sabine	GRÜNE	46	3	1	4	4	4	3	2	1	1	7	7	9
Huber Christian	GRÜNE	61	6	2	3	10	13	2	1	3	0	9	8	4
Düdder Kathrin	GRÜNE	53	10	0	7	3	8	4	2	0	0	6	9	4
Ammer Andreas	GRÜNE	16	3	1	2	1	1	2	0	1	1	0	2	2
Schweiger Ulrike	GRÜNE	22	2	0	2	3	5	1	1	1	0	0	5	2
Turber Jonas	GRÜNE	37	4	3	6	0	7	2	2	1	1	1	8	2
Ermeier Cornelia	GRÜNE	24	3	2	3	3	4	0	0	2	1	0	3	3
Loosen Lysander	GRÜNE	11	1	2	1	2	1	1	1	1	0	1	0	0
Fernando Cathrin	GRÜNE	17	2	0	0	3	4	3	0	1	1	0	1	2
Seitz Sebastian	GRÜNE	413	48	13	33	57	64	22	13	14	10	53	28	57
Hanauska Katharina	GRÜNE	100	13	4	8	15	10	5	5	7	3	8	7	15
Hauner Andreas	GRÜNE	16	2	0	1	1	4	2	0	0	0	1	1	4
Winnichner Margarete	GRÜNE	10	0	0	1	2	2	0	0	0	0	1	2	2
Tomaschek Thomas	GRÜNE	17	2	0	2	0	1	2	1	1	0	5	0	3
Einödshofer Gerda	GRÜNE	42	4	1	4	4	8	3	2	4	3	5	0	4
Richter Norman	GRÜNE	22	5	0	1	4	3	2	0	2	0	2	0	3
Redecker Milena	GRÜNE	51	12	2	3	10	5	3	2	2	0	3	2	7
Braun Heiko	GRÜNE	34	3	1	3	3	7	3	0	1	0	4	2	7
Beittel Karin	GRÜNE	20	4	1	4	3	2	1	0	1	1	0	0	3
Woköck Jan	GRÜNE	35	9	0	4	5	6	1	1	0	2	3	1	3
Tuttas Petra	GRÜNE	13	3	0	1	3	2	1	0	0	0	1	1	1
Bock Carola	GRÜNE	8	0	1	1	1	3	0	0	0	0	0	1	1
Bittlmayer Andrea	GRÜNE	482	71	24	44	64	60	40	22	12	12	34	42	57
Flury Magdalena	GRÜNE	46	12	0	0	5	12	4	0	2	0	1	3	7
Augustin Nicole	GRÜNE	14	2	0	0	1	4	1	0	2	0	1	2	1
Bommel Antje	GRÜNE	16	9	0	1	0	0	0	0	0	1	0	3	2
Machnik Verena	GRÜNE	7	3	1	0	0	1	0	1	0	0	0	1	0
Zeitler Richard	GRÜNE	96	22	4	10	7	18	7	1	5	1	8	2	11
Genius Diana	GRÜNE	7	1	0	0	1	1	1	0	0	0	1	0	2
Simon Stefan	GRÜNE	178	27	7	15	23	23	16	8	8	7	19	9	16
Juranowitsch Verena	GRÜNE	4	1	0	0	0	0	0	0	0	0	1	0	0
Witte Monika	GRÜNE	24	4	2	1	1	6	1	0	1	0	3	1	4
Pawlowski Verena	GRÜNE	18	4	0	3	2	2	0	1	0	0	1	0	5
Tchorsch Andreas	GRÜNE	12	1	0	2	0	1	1	0	0	0	5	1	1
Neubauer Elke	GRÜNE	18	5	0	1	3	2	1	1	0	0	3	2	0
Schmidhuber Wolfgang	GRÜNE	6	1	0	0	2	2	0	0	0	0	1	0	0
Pumm Katrin	GRÜNE	3	1	0	0	1	0	0	0	0	0	0	1	0
Dorsch Dorothee	GRÜNE	2	1	0	0	0	1	0	0	0	0	0	0	0
Spitz Maria	GRÜNE	62	16	1	4	7	10	5	1	2	0	3	4	9
Hornburg Levi	GRÜNE	16	3	1	0	2	0	0	1	2	0	2	1	4
Palmer Monika	GRÜNE	9	2	0	0	3	1	0	0	0	0	2	0	1



Stimmkreisbewerber Zweitstimme Oberbayern

Die Summe der Kandidatenstimmen ist kleiner als die Stimmen je Partei, da auch Parteienlisten angekreuzt wurden (gültige Stimmen!).

Listenplatz und Name	Partei	Stadt Ingoilstadt	01-Mitte	02-Nord-west	03-Nord-ost	04-Süd-ost	05-Süd-west	06-West	07-Etting	08-Ob.-haunstadt	09-Mailing	10-Süd	11-Friedr.-hofen-Hollerst.	12-Mün-chener Str.
FREIE WÄHLER	FREIE WÄHLER	6 149	566	255	546	800	717	620	287	262	274	699	412	711
Schneider Rainer	FREIE WÄHLER	1 442	137	67	137	193	163	143	65	57	64	141	105	170
Hofer Sepp	FREIE WÄHLER	410	31	10	33	60	63	54	16	14	13	46	30	40
Heigl Marianne	FREIE WÄHLER	190	17	8	16	17	36	16	8	6	7	28	17	14
Dr. Schanderl Michael	FREIE WÄHLER	229	39	12	18	25	23	21	7	7	11	21	18	27
Jung Roland	FREIE WÄHLER	57	7	5	4	8	7	6	0	3	3	7	2	5
Speer Anton	FREIE WÄHLER	54	4	3	4	6	4	8	4	1	3	5	6	6
Grasser Maria	FREIE WÄHLER	67	7	3	7	11	4	9	1	2	3	10	4	6
Bayer Ludwig	FREIE WÄHLER	429	32	14	27	41	45	90	16	15	13	68	27	41
Specker Konrad	FREIE WÄHLER	88	4	8	7	15	8	10	2	1	5	11	4	13
Stein Barbara	FREIE WÄHLER	79	7	6	4	12	7	13	1	4	2	9	3	11
Wehmeyer Kerstin	FREIE WÄHLER	26	2	4	3	6	1	1	1	0	2	2	2	2
Haindl Jürgen	FREIE WÄHLER	423	25	14	26	68	48	28	12	6	16	82	21	77
Dirf Sonja	FREIE WÄHLER	179	22	7	17	16	17	18	10	9	9	20	7	27
Eibl Birgit	FREIE WÄHLER	59	8	1	8	7	8	4	3	2	3	1	5	9
Strehle Barbara	FREIE WÄHLER	38	8	1	4	5	7	2	0	0	1	5	4	1
Weber Markus	FREIE WÄHLER	1 227	99	38	118	170	134	113	94	89	63	106	80	123
Droth Susanne	FREIE WÄHLER	49	7	2	3	3	6	3	2	0	0	6	4	13
Mehling Hans-Peter	FREIE WÄHLER	25	1	2	4	6	0	0	2	1	0	0	5	4
Zeininger Christian	FREIE WÄHLER	41	3	5	4	5	4	1	4	0	2	5	4	4
Dr. Dusi-Färber Bianca	FREIE WÄHLER	108	12	5	9	16	15	10	6	2	4	10	4	15
Schreckenbach Sarah	FREIE WÄHLER	10	1	0	0	2	3	1	0	0	2	0	1	0
Drechsler Thomas	FREIE WÄHLER	16	3	0	0	2	2	0	1	1	0	4	2	1
Hefele Lisa	FREIE WÄHLER	19	3	2	1	0	2	2	0	1	2	0	2	4
Baumann Wolfgang	FREIE WÄHLER	0	0	0	0	0	0	0	0	0	0	0	0	0
Rudholzer Brigitte	FREIE WÄHLER	12	0	0	1	2	0	1	0	0	0	4	2	2
Schön Joel	FREIE WÄHLER	16	2	2	3	0	2	1	0	0	1	4	0	1
Bogner Barbara	FREIE WÄHLER	25	3	1	3	3	5	0	0	1	0	4	1	4
Steinl Frank	FREIE WÄHLER	63	11	4	4	8	9	1	1	4	1	4	8	8
Steiner Michaela	FREIE WÄHLER	13	2	0	1	2	0	1	0	1	1	2	0	3
Gössner Ute	FREIE WÄHLER	118	3	5	14	20	25	10	4	2	4	12	3	16
Werner Xystus	FREIE WÄHLER	27	2	3	1	4	4	6	1	0	2	1	1	2
Gum Petra	FREIE WÄHLER	29	5	1	2	6	4	2	0	1	1	5	1	1
Held Lukas	FREIE WÄHLER	107	9	2	8	15	14	8	4	4	2	18	7	16
Müller Katrin	FREIE WÄHLER	183	11	5	20	20	20	15	11	11	24	16	14	16
Obermüller Andreas	FREIE WÄHLER	45	11	3	3	2	6	4	1	3	2	4	1	5
Schleich Jürgen	FREIE WÄHLER	17	1	1	2	1	4	2	2	0	0	2	1	1
Stutz Sabrina	FREIE WÄHLER	13	1	0	3	0	1	2	0	0	1	1	1	3
Taubenberger Martin	FREIE WÄHLER	23	2	2	0	4	2	6	1	1	0	1	2	2
Trenker Adolf	FREIE WÄHLER	43	5	6	5	3	3	1	2	5	2	1	2	8
Weindler Stephan	FREIE WÄHLER	35	4	1	4	6	4	3	0	1	1	7	3	1

Stimmkreisbewerber Zweitstimme Oberbayern

Die Summe der Kandidatenstimmen ist kleiner als die Stimmen je Partei, da auch Parteienlisten angekreuzt wurden (gültige Stimmen!).

Listenplatz und Name	Partei	Stadt Ingoilstadt	01-Mitte	02-Nord-west	03-Nord-ost	04-Süd-ost	05-Süd-west	06-West	07-Etting	08-Ob.-haunstadt	09-Mailing	10-Süd	11-Friedr.-hofen-Hollerst.	12-Mün-chener Str.
AfD	AfD	9 265	685	1 080	1 250	1 282	757	571	346	435	464	776	787	832
Wieser Martin	AfD	1 535	121	152	203	202	147	96	71	72	64	124	128	154
Demmel Christian	AfD	337	21	42	31	51	29	32	13	13	13	32	33	27
Dierkes Rene	AfD	557	45	61	79	82	62	35	20	19	26	36	54	38
Musil Thomas	AfD	107	9	10	15	11	9	7	3	6	6	12	11	8
Groß Rainer	AfD	218	17	28	22	27	18	13	8	10	13	16	24	22
Rusenova Romyana	AfD	77	10	8	11	6	6	4	2	5	3	6	11	5
Kohlberger Andreas	AfD	34	4	8	3	6	4	3	0	0	2	2	1	1
Kremer Peter	AfD	89	12	12	13	8	5	8	1	1	7	7	11	4
Schulz Manuela	AfD	72	3	3	10	14	5	4	6	4	2	6	10	5
Machyan Jitka	AfD	144	5	17	24	14	13	3	8	8	9	11	16	16
Baack Thomas	AfD	54	3	9	9	8	7	1	2	3	4	1	5	2
Dr. Erhardt Tassilo	AfD	112	10	9	16	6	6	10	4	5	6	8	15	17
Federl Alois	AfD	140	15	7	9	24	24	11	5	3	4	19	5	14
Rätscher Christoph	AfD	26	0	6	1	3	3	1	0	2	0	2	4	4
Kellerer Markus	AfD	29	2	2	6	6	0	4	1	1	1	1	2	3
Koch Wolfgang	AfD	36	2	6	2	6	0	0	0	3	2	4	4	7
Lehrer Raphael	AfD	106	4	3	4	75	2	2	2	1	5	1	4	3
Lipp Oskar	AfD	4 640	339	590	664	590	361	269	162	229	247	408	363	418
Neumeyer Alexander	AfD	55	3	12	3	6	2	5	0	3	1	4	9	7
Nolte Benjamin	AfD	71	6	5	8	18	5	2	4	3	2	6	7	5
Paukner Richard	AfD	0	0	0	0	0	0	0	0	0	0	0	0	0
Reuter Andreas	AfD	102	8	6	16	12	5	8	6	5	4	8	9	15
Robin Josef	AfD	125	5	7	13	34	11	8	4	9	4	11	13	6
Schäfer Jörg	AfD	24	2	5	3	5	2	1	2	0	1	0	2	1
Specht Christina	AfD	55	3	6	11	8	1	2	1	2	5	3	4	9
Tafraouti Ilyas	AfD	43	3	6	8	5	5	3	1	1	3	0	6	2
Vogl Günther	AfD	8	0	0	1	2	1	0	0	0	1	0	2	1
Wächtler Dirk	AfD	112	8	12	11	21	3	6	6	4	7	13	8	13
Weishäutel Sabine	AfD	5	0	1	0	1	0	1	0	0	1	1	0	0
Wilhelm Christina	AfD	200	14	27	28	14	19	20	10	7	12	20	11	18
Zauner Bernhard	AfD	39	3	3	8	3	0	5	1	1	5	1	7	2

Stimmkreisbewerber Zweitstimme Oberbayern

Die Summe der Kandidatenstimmen ist kleiner als die Stimmen je Partei, da auch Parteienlisten angekreuzt wurden (gültige Stimmen!).

Listenplatz und Name	Partei	Stadt Ingoilstadt	01-Mitte	02-Nord-west	03-Nord-ost	04-Süd-ost	05-Süd-west	06-West	07-Etting	08-Ob.-haunstadt	09-Mailing	10-Süd	11-Friedr.-hofen-Hollerst.	12-Mün-chener Str.
SPD	SPD	5 599	642	344	580	676	641	412	226	228	212	514	455	669
Asam Michael	SPD	830	99	66	95	105	106	51	18	30	27	68	56	109
Schachtl Johanna	SPD	409	55	23	36	49	48	23	13	20	11	52	30	49
Gutwill Alexander	SPD	44	5	3	8	6	9	2	1	4	0	1	0	5
Hügenell Helga	SPD	59	11	2	8	4	6	3	3	6	0	5	1	10
Salvermoser Richard	SPD	48	10	6	2	10	2	5	1	1	1	5	1	4
Mickel Andrea	SPD	2 850	315	145	254	315	314	270	159	117	122	254	255	330
Eberl Martin	SPD	36	4	2	5	3	2	1	2	0	2	2	5	8
Hofmann Irmgard	SPD	118	12	11	13	14	13	6	1	5	5	6	11	21
Reiter Michael	SPD	67	9	6	7	9	13	4	0	2	4	2	3	8
Hörl Christina	SPD	34	1	4	7	6	2	2	2	0	2	1	2	5
Werner Jonah	SPD	49	5	4	10	8	3	2	2	2	1	5	3	4
Baumann Daniela	SPD	33	4	3	5	2	4	3	3	0	1	3	2	3
Bonigut Matthias	SPD	86	8	3	11	13	9	5	0	3	5	6	13	10
Schmierl Sabine	SPD	17	2	1	4	3	1	0	1	1	0	1	1	2
Helfrich Harald	SPD	54	8	4	6	11	3	3	0	3	2	5	6	3
Wirnitzer Maria	SPD	18	1	1	2	3	1	1	0	3	0	2	3	1
Behrendt Dennis	SPD	55	4	2	5	9	13	1	0	2	2	7	6	4
Schwinghammer Helena	SPD	37	8	5	2	5	4	0	1	2	3	3	0	4
Kühn Robert	SPD	25	5	3	5	3	0	0	2	0	0	3	0	4
Chatziparasidou Christina	SPD	20	4	1	4	1	2	0	0	2	0	1	2	3
Hammerschmid Werner	SPD	112	11	8	18	14	12	4	3	6	7	11	6	12
Forster-Hüttlinger Mini	SPD	14	2	0	1	2	1	1	1	0	0	2	2	2
Poggenpohl Marko	SPD	21	4	2	0	3	2	0	0	0	0	3	5	2
Jäger Tina	SPD	32	5	1	4	3	2	2	1	1	0	6	4	3
Helfrich Arno	SPD	25	3	2	3	5	3	1	0	0	0	2	0	6
Praun Nadine	SPD	0	0	0	0	0	0	0	0	0	0	0	0	0
Donauer Thomas	SPD	43	2	1	6	7	6	1	2	1	3	6	3	5
Keitz-Dimpflemeier Petra	SPD	27	2	1	7	4	3	2	0	1	0	2	2	3
Mayer Patrick	SPD	8	1	0	1	2	0	1	0	0	0	0	2	1
Rieger Selina	SPD	40	3	1	4	5	8	0	0	2	2	6	3	6
Firlus Michael	SPD	41	6	2	4	6	8	3	0	0	1	1	6	4
Kermer Katrin	SPD	138	12	15	16	21	15	3	4	5	3	12	12	20
Majaru Alexander	SPD	6	1	2	1	1	0	0	1	0	0	0	0	0
Spitzenberger Julia	SPD	48	7	4	5	7	3	3	4	2	1	4	3	5
Hummler Manuel	SPD	39	4	1	6	7	4	1	0	0	2	8	3	3
Schley Nicole	SPD	12	1	1	3	0	1	0	0	1	2	1	1	1
Fleischer Georg	SPD	31	3	3	1	4	8	2	0	3	0	3	1	3

Stimmkreisbewerber Zweitstimme Oberbayern

Die Summe der Kandidatenstimmen ist kleiner als die Stimmen je Partei, da auch Parteienlisten angekreuzt wurden (gültige Stimmen!).

Listenplatz und Name	Partei	Stadt Ingoilstadt	01-Mitte	02-Nord-west	03-Nord-ost	04-Süd-ost	05-Süd-west	06-West	07-Etting	08-Ob.-haunstadt	09-Mailing	10-Süd	11-Friedr.-hofen-Hollerst.	12-Mün-chener Str.
FDP		2 240	353	84	210	291	262	165	107	68	64	200	191	245
Münster Peter	FDP	522	105	20	56	61	52	42	19	11	12	42	50	52
Gräfin v. Baudissin-Schmidt Barbara	FDP	99	24	1	8	11	6	7	4	4	4	7	9	14
Reuter Daniel	FDP	88	10	4	13	11	15	6	4	1	1	3	9	11
Dr. Wunderlich Claus	FDP	139	19	5	14	20	18	4	3	5	3	10	17	21
Dr. Berg Gabriela	FDP	138	26	5	13	15	15	11	5	4	7	18	6	13
Eggers Barbara	FDP	56	8	2	5	8	7	4	4	5	1	1	3	8
Rippel Dieter	FDP	46	8	1	6	7	10	2	1	0	0	4	3	4
Engeler Susa	FDP	21	6	1	1	4	0	2	1	1	2	1	1	1
Ostwald Moritz	FDP	21	0	2	1	2	4	2	2	1	1	2	1	3
Ettinger Karl	FDP	0	0	0	0	0	0	0	0	0	0	0	0	0
Gawlik Maximilian	FDP	21	5	0	1	2	2	3	0	1	0	2	3	2
Kuchinka Michaela	FDP	59	12	1	1	5	7	3	8	1	3	1	6	11
Kretschmann Maximilian	FDP	15	1	2	1	3	1	0	1	0	0	2	1	3
Kaiser René	FDP	22	5	0	4	4	1	0	0	2	1	1	3	1
Muth Cédric	FDP	4	0	0	0	3	0	0	0	0	0	0	1	0
Bräutigam Jonas	FDP	30	2	1	4	6	4	0	2	1	1	4	1	4
Neumeier-Korn Rosmarie	FDP	6	0	0	1	2	1	0	0	0	0	1	1	0
Märtl Franz	FDP	192	24	10	13	20	31	16	11	7	5	31	8	16
Vesterling Béatrice	FDP	9	1	1	1	5	0	0	0	0	0	0	0	1
Hanuschke Michael	FDP	7	0	0	0	1	0	0	0	1	2	0	3	0
Schunck Christian	FDP	5	0	0	0	0	1	0	0	0	2	0	1	1
Faust Morten	FDP	3	0	0	0	0	0	1	0	0	1	0	1	0
Witko Michael	FDP	6	1	0	1	0	1	1	1	0	0	0	0	1
Nieskens Frauke-Sophie	FDP	25	1	1	4	6	1	1	0	0	0	3	1	7
Joschko Maximilian	FDP	5	0	1	1	0	0	1	2	0	0	0	0	0
Eiselt Patrick	FDP	6	2	0	1	1	0	0	0	0	1	1	0	0
Weber Martina	FDP	20	1	1	2	3	2	0	2	1	0	6	1	1
Dr. Niethammer Thomas	FDP	47	10	0	4	4	6	6	3	1	0	3	4	6
Schreiber André	FDP	5	1	2	1	0	0	1	0	0	0	0	0	0
Eberle Nico	FDP	139	17	6	9	18	11	22	11	2	6	9	16	12
Werther Georg	FDP	20	1	0	2	5	4	0	1	0	1	3	0	3
Berends David	FDP	3	0	0	1	0	0	0	0	0	1	1	0	0
Wiegand Maximilian	FDP	26	7	0	6	4	1	1	1	0	1	3	0	2
Hartmann Susanne	FDP	16	1	1	1	3	1	0	3	1	0	0	3	2
Mierau Paul	FDP	15	3	0	2	0	1	1	2	1	0	0	4	1
Röpfl Elisabeth	FDP	25	2	5	1	4	3	1	1	1	1	1	2	3
Grallert Hendrik	FDP	3	0	1	1	0	0	1	0	0	0	0	0	0
Häring Bettina	FDP	61	9	2	1	7	13	5	0	5	1	8	4	6
Lugani Ani-Ruth	FDP	1	0	1	0	0	0	0	0	0	0	0	0	0
Theil Guido	FDP	1	0	0	0	0	0	0	0	0	0	0	0	1
Schaich Michael	FDP	29	3	1	3	5	4	4	2	2	0	0	2	3
Müller Miriam	FDP	37	9	0	2	6	0	2	3	0	0	5	3	7
Schneider-Stöckl Lia	FDP	6	1	0	0	1	0	2	0	0	0	1	0	1
Dr. Riederle Manfred	FDP	7	0	1	0	1	0	0	1	0	2	1	1	0
Schön Thomas	FDP	120	17	4	10	15	18	8	6	4	2	10	11	15
Wich Julia	FDP	9	1	1	2	1	1	1	0	0	1	1	0	0
Jakszentis Peter	FDP	7	0	0	2	2	1	0	0	0	0	0	1	1
Hansen Frank	FDP	8	1	0	0	2	2	0	0	0	0	1	1	1
Stein Nico	FDP	23	3	0	4	3	5	0	0	1	0	4	2	1
Seibold Michael	FDP	30	4	0	3	3	5	1	2	3	1	1	4	3

## Stimmkreisbewerber Zweitstimme Oberbayern

Die Summe der Kandidatenstimmen ist kleiner als die Stimmen je Partei, da auch Parteienlisten angekreuzt wurden (gültige Stimmen!).

Listenplatz und Name	Partei	Stadt Ingoilstadt	01-Mitte	02-Nord-west	03-Nord-ost	04-Süd-ost	05-Süd-west	06-West	07-Etting	08-Ob.-haunstadt	09-Mailing	10-Süd	11-Friedr.-hofen-Hollerst.	12-Münchener Str.
DIE LINKE	DIE LINKE	1 298	227	108	160	132	114	53	32	63	31	106	118	154
Dr. Weber Klaus	DIE LINKE	242	40	16	31	30	20	12	7	10	4	15	18	39
Mayr Maria	DIE LINKE	66	7	7	7	4	9	4	5	2	1	6	1	13
Wolf Arina	DIE LINKE	0	0	0	0	0	0	0	0	0	0	0	0	0
Wagner Tino	DIE LINKE	16	2	1	4	3	1	0	0	1	0	1	1	2
Osiander Elisabeth	DIE LINKE	47	7	0	7	7	2	2	1	2	2	4	6	7
Baum Florian	DIE LINKE	9	3	1	0	0	1	1	1	0	0	0	2	0
Cuhadar Gonca	DIE LINKE	8	1	0	1	1	1	0	0	0	2	1	0	1
Handel Benjamin	DIE LINKE	5	0	2	0	0	1	0	0	0	0	1	1	0
Kirchner Stefanie	DIE LINKE	150	29	14	22	14	15	4	3	9	7	14	12	7
Englich Sebastian	DIE LINKE	10	1	2	0	2	0	0	1	1	0	1	0	2
Pertl Manuela	DIE LINKE	3	1	0	0	1	0	1	0	0	0	0	0	0
Huber Daniela	DIE LINKE	7	2	1	2	0	0	0	0	1	0	0	0	1
Neuner Martin	DIE LINKE	4	0	2	0	1	0	0	0	0	0	1	0	0
Stiel Antje	DIE LINKE	5	2	0	0	0	1	0	0	0	0	2	0	0
Menthel Jacob	DIE LINKE	3	0	2	0	0	0	1	0	0	0	0	0	0
Fesl Carmen	DIE LINKE	9	0	1	1	3	1	0	0	1	0	0	2	0
Grain Wolfgang	DIE LINKE	1	0	0	1	0	0	0	0	0	0	0	0	0
Burz Katinka	DIE LINKE	9	0	1	2	2	1	1	1	0	0	0	0	1
Saure Oliver	DIE LINKE	4	1	0	0	1	0	0	0	0	0	0	1	1
Ahrend Tanja	DIE LINKE	21	2	1	4	2	1	4	1	0	0	3	1	2
Eichberg Sarah	DIE LINKE	72	14	8	8	8	3	5	1	4	0	6	7	8
Gallwas Peter	DIE LINKE	9	4	0	1	0	0	1	1	0	0	0	0	2
Ketterl Simone	DIE LINKE	2	1	0	1	0	0	0	0	0	0	0	0	0
Feilzer Bernhard	DIE LINKE	1	1	0	0	0	0	0	0	0	0	0	0	0
Modrow Dagmar	DIE LINKE	6	0	0	2	1	2	0	0	0	0	1	0	0
Schneiderath Julian	DIE LINKE	2	0	0	1	0	1	0	0	0	0	0	0	0
Klapfenberger-Ottl Gertrud	DIE LINKE	3	2	0	1	0	0	0	0	0	0	0	0	0
Dr. Klühspies Thomas	DIE LINKE	12	1	0	2	0	2	1	0	1	1	1	2	1
Schüßel Jessica	DIE LINKE	7	2	2	0	1	1	0	0	0	0	0	0	1
Zachas Tim	DIE LINKE	126	23	10	18	9	9	6	0	9	5	8	15	14
Bormann Ulrike	DIE LINKE	1	0	0	0	0	0	0	0	1	0	0	0	0
Pleitner Michael	DIE LINKE	1	0	0	0	1	0	0	0	0	0	0	0	0
Dr. Killet Julia	DIE LINKE	9	0	3	1	0	4	0	0	0	0	0	1	0
Frank Karsten	DIE LINKE	1	0	0	0	0	0	0	0	0	0	1	0	0
Prošić Anita	DIE LINKE	4	0	1	1	0	0	0	0	0	0	0	2	0
Buber Hans-Jürgen	DIE LINKE	2	0	1	0	0	1	0	0	0	0	0	0	0
Dienstbach Ulrike	DIE LINKE	3	2	0	0	0	0	0	0	0	0	0	1	0
Haserer Simon	DIE LINKE	4	0	0	1	1	0	0	0	0	0	0	1	1
Menzl Lisa	DIE LINKE	11	1	0	3	0	0	1	0	2	0	1	2	1
Schwarzenberger Christian	DIE LINKE	9	3	1	0	0	1	1	0	0	0	1	2	0
Sterr Angela	DIE LINKE	1	0	0	0	0	0	0	0	0	0	0	0	1
Schnitker Michael	DIE LINKE	1	0	0	0	0	0	0	0	0	0	0	1	0
Voß Daniela	DIE LINKE	6	1	1	0	0	0	0	0	1	0	1	1	1
Diao Malik	DIE LINKE	286	55	27	26	31	26	4	6	8	7	29	30	37
Chojnacki Pia	DIE LINKE	6	2	0	0	1	0	1	0	0	0	0	0	2
Jovy Jörg	DIE LINKE	7	1	0	0	0	0	0	0	6	0	0	0	0
Rechmann Sabine	DIE LINKE	7	0	0	1	1	0	0	0	1	1	0	2	1
Seger Achim	DIE LINKE	3	3	0	0	0	0	0	0	0	0	0	0	0
Eberhard Rosemarie	DIE LINKE	3	1	0	0	0	0	0	1	0	0	0	0	1
Dr. Hoyer Guido	DIE LINKE	12	1	1	0	1	1	1	0	1	0	3	2	1
Wittenberg Carlotta	DIE LINKE	8	0	0	2	1	3	1	1	0	0	0	0	0
Eberhard Franz	DIE LINKE	0	0	0	0	0	0	0	0	0	0	0	0	0
Grill Katharina	DIE LINKE	7	3	0	0	1	1	0	0	1	0	1	0	0
Holl Denis	DIE LINKE	1	0	0	0	0	1	0	0	0	0	0	0	0
Huppertz Lena	DIE LINKE	3	0	0	1	0	1	0	1	0	0	0	0	0
Pürzel Harald	DIE LINKE	2	0	0	0	0	0	0	0	1	0	0	0	1
Poettinger Lisa	DIE LINKE	10	1	0	2	3	1	0	1	0	0	0	0	2
Walther Ursula	DIE LINKE	0	0	0	0	0	0	0	0	0	0	0	1	0
Linke Jörg	DIE LINKE	5	2	0	1	0	0	0	0	0	0	0	1	1
Dietrich Michaela	DIE LINKE	11	1	1	1	1	0	1	0	0	1	1	3	1
Neubauer Andreas	DIE LINKE	3	1	1	1	0	0	0	0	0	0	0	0	0

Stimmkreisbewerber Zweitstimme Oberbayern

Die Summe der Kandidatenstimmen ist kleiner als die Stimmen je Partei, da auch Parteienlisten angekreuzt wurden (gültige Stimmen!).

Listenplatz und Name	Partei	Stadt Ingolstadt	01-Mitte	02-Nord-west	03-Nord-ost	04-Süd-ost	05-Süd-west	06-West	07-Etting	08-Ob.-haunstadt	09-Mailing	10-Süd	11-Friedr.-hofen-Hollerst.	12-Mün-chener Str.
BP	BP	482	45	20	39	68	45	42	25	18	33	55	30	62
Dorn Hubert	BP	78	10	5	7	6	8	7	6	3	7	10	2	7
Weber Florian	BP	9	0	1	2	2	0	0	2	0	1	0	0	1
Wallner Heinrich	BP	5	0	0	0	0	1	1	0	0	0	1	0	2
Progl Martin	BP	2	1	0	0	0	0	0	0	0	0	0	0	1
Bock Robert	BP	13	1	1	2	2	2	1	0	0	1	1	1	1
Brandhofer Balthasar	BP	16	2	1	1	1	4	1	1	1	1	2	0	1
Eser Hans	BP	18	1	2	0	1	0	1	0	1	0	3	0	9
Morlang Wolfgang	BP	8	0	0	3	0	2	0	0	0	1	1	0	1
Caim Eva	BP	37	1	0	5	10	6	1	1	0	2	4	4	3
Schmidtke Walter	BP	1	0	0	0	0	0	1	0	0	0	0	0	0
Hofmann Michael	BP	5	0	1	0	1	0	2	0	0	0	0	0	1
Wertatschnik Alexander	BP	2	0	0	0	1	0	1	0	0	0	0	0	0
Prado Diaz Robert	BP	21	1	0	1	8	4	1	0	0	0	3	1	2
Weichselgartner Michael	BP	2	0	0	0	0	0	0	0	2	0	0	0	0
Heindl Andreas	BP	0	0	0	0	0	0	0	0	0	0	0	0	0
Amann Harold	BP	4	0	0	2	1	0	0	0	0	1	0	0	0
Eberle Alexander	BP	21	2	0	2	4	1	1	4	1	1	3	0	2
Englmann Andreas	BP	6	0	0	0	1	1	2	0	0	0	0	1	1
Fritsch Georg	BP	2	0	0	0	1	0	0	0	0	1	0	0	0
Gafus Mario	BP	0	0	0	0	0	0	0	0	0	0	0	0	0
Dr. Geiger Albert	BP	3	0	0	0	2	0	0	0	0	0	0	0	1
Glas Luca	BP	6	0	0	1	1	0	0	0	0	0	1	3	0
Hummel Thomas	BP	4	0	0	0	0	0	2	0	0	0	0	1	1
Neugschwender Matthias	BP	9	1	1	2	1	1	0	0	0	0	1	0	2
Oberseider Michael	BP	7	0	1	0	2	1	0	0	0	0	1	2	0
Progl Alexandra	BP	8	1	0	2	0	1	0	0	1	1	1	0	1
Settele Angela	BP	7	0	0	0	2	1	0	0	0	1	1	2	0
Siegle Michael	BP	4	0	0	0	0	1	2	0	0	0	1	0	0
Stoib Andreas	BP	9	1	0	2	0	1	0	0	0	1	0	2	2
Weiß Georg	BP	10	0	0	0	0	0	1	0	0	2	2	1	4
Zimmer Andreas	BP	5	0	1	0	0	1	1	0	0	0	1	1	0
Abenthum Robert	BP	1	0	0	0	0	0	0	0	0	1	0	0	0
Baur Andreas	BP	1	1	0	0	0	0	0	0	0	0	0	0	0
Beilhack Martin	BP	1	0	0	0	0	0	0	0	0	1	0	0	0
Berghofer Florian	BP	2	0	0	1	0	0	0	0	0	0	1	0	0
Böhnlein Robert	BP	1	0	0	0	0	0	0	0	0	0	0	0	1
Dempfle Hermann	BP	2	0	0	1	0	0	0	0	0	1	0	0	0
Dier Manfred	BP	43	7	3	2	7	6	1	1	2	1	6	5	2
Distler Wolfgang	BP	63	10	2	2	6	0	12	9	3	6	2	2	9
Filser Hubert	BP	2	0	0	0	1	0	0	0	1	0	0	0	0
Fröhlich Stephan	BP	0	0	0	0	0	0	0	0	0	0	0	0	0
Hefter Franz	BP	4	1	0	0	1	0	1	0	0	0	1	0	0
Hicker Johann	BP	0	0	0	0	0	0	0	0	0	0	0	0	0
Holzner Andreas	BP	0	0	0	0	0	0	0	0	0	0	0	0	0
Hoyer Ursula	BP	2	0	0	0	0	1	0	0	0	0	1	0	0
Huber Markus	BP	5	0	1	0	1	0	0	0	1	1	0	0	1
Müller Christian	BP	1	0	0	0	0	0	0	1	0	0	0	0	0
Neumann Bernhard	BP	2	1	0	0	0	0	0	0	0	0	1	0	0
Pfänder Rupert	BP	1	0	0	0	0	0	1	0	0	0	0	0	0
Pletschacher Franz	BP	6	1	0	0	4	0	0	0	0	0	0	1	0
Ponert Dennis	BP	0	0	0	0	0	0	0	0	0	0	0	0	0
Progl Richard	BP	1	0	0	0	0	0	0	0	0	0	1	0	0
Ruck Stefanie	BP	6	0	0	0	1	0	1	0	0	0	1	0	3
Schupfner Markus	BP	0	0	0	0	0	0	0	0	0	0	0	0	0
Schwaiger Tobias	BP	1	0	0	0	0	0	0	0	0	0	0	0	1
Dr. Schwarz Caroline	BP	3	1	0	1	1	0	0	0	0	0	0	0	0
Steinlehner Dominik	BP	0	0	0	0	0	0	0	0	0	0	0	0	0
Thurnhuber Marinus	BP	1	1	0	0	0	0	0	0	0	0	0	0	0
Wagner Johann	BP	0	0	0	0	0	0	0	0	0	0	0	0	0
Wimmer Erich	BP	2	0	0	0	0	0	0	0	0	0	0	1	1
Zehetmaier Robert	BP	6	0	0	0	0	1	0	0	0	1	3	0	1

Stimmkreisbewerber Zweitstimme Oberbayern

Die Summe der Kandidatenstimmen ist kleiner als die Stimmen je Partei, da auch Parteienlisten angekreuzt wurden (gültige Stimmen!).

Listenplatz und Name	Partei	Stadt Ingoilstadt	01-Mitte	02-Nord-west	03-Nord-ost	04-Süd-ost	05-Süd-west	06-West	07-Etting	08-Ob.-haunstadt	09-Mailing	10-Süd	11-Friedr.-hofen-Hollerst.	12-Mün-chener Str.
ÖDP	ÖDP	1 183	146	39	119	135	144	73	29	85	36	134	80	163
Huber Andreas	ÖDP	270	38	10	26	34	27	19	8	18	11	27	18	34
Bonertz Martina	ÖDP	26	4	2	2	2	3	0	0	0	2	4	2	5
Reindl Rosi	ÖDP	16	2	0	2	2	5	1	2	1	0	0	0	1
Ziegler Klaus	ÖDP	4	0	0	0	0	1	0	0	0	0	2	0	1
Neumair Judith	ÖDP	39	4	1	4	3	7	3	0	0	1	7	1	8
Haiplik Reinhard	ÖDP	46	7	0	5	2	8	2	3	3	1	5	4	6
Scholz-Polisky Anja	ÖDP	1	0	0	0	0	0	0	0	0	0	0	1	0
Dr. Zierl Alexa	ÖDP	7	1	0	0	0	2	0	1	0	0	0	3	0
Fortner Josef	ÖDP	7	0	0	2	2	0	1	0	0	0	1	0	1
Keil Max	ÖDP	41	5	2	3	5	4	1	1	1	3	9	2	5
Kühn Rudi	ÖDP	33	5	2	5	4	5	1	0	4	0	4	1	2
Haefeker Walter	ÖDP	5	0	0	0	0	2	0	1	1	1	0	0	0
Kirsch Anna-Maria	ÖDP	3	0	0	0	0	0	0	0	0	0	1	0	2
Kern Angela	ÖDP	7	2	1	1	2	0	0	0	0	0	1	0	0
Dr. Wolf Werner	ÖDP	11	0	0	2	3	2	0	0	0	0	3	1	0
Dr. Bloching Anke	ÖDP	13	3	1	1	3	0	1	0	0	0	2	1	1
Mayr Felix	ÖDP	12	1	0	0	1	2	3	0	1	0	0	0	4
Sauer Ingrid	ÖDP	7	0	1	1	1	1	0	0	0	0	0	1	2
Wrobel Jolanta	ÖDP	2	0	0	0	1	0	1	0	0	0	0	0	0
Dr. Künkele Ute	ÖDP	16	5	0	1	0	0	0	1	0	1	3	3	2
Meyer-Giesow Leo	ÖDP	1	0	0	0	0	0	0	0	0	0	0	1	0
Sieber Lisa	ÖDP	24	4	1	5	3	3	0	1	1	0	2	0	4
Fries Olaf	ÖDP	5	0	0	0	1	1	1	0	0	0	1	0	1
Joas Nele	ÖDP	2	0	2	0	0	0	0	0	0	0	0	0	0
Vogl Ulrich	ÖDP	1	0	0	0	0	0	0	0	0	0	0	1	0
Zaunseder Annemarie	ÖDP	3	0	0	1	1	0	0	0	0	1	0	0	0
Bartmann Lydia	ÖDP	10	0	0	1	0	2	1	0	1	1	2	1	1
Loderer Klaus	ÖDP	6	0	0	0	0	0	0	0	0	0	1	0	5
Hofstetter Hermann	ÖDP	2	0	0	0	0	0	0	0	0	0	0	0	2
Over Fred	ÖDP	0	0	0	0	0	0	0	0	0	0	0	0	0
Weidner Petra	ÖDP	1	0	1	0	0	0	0	0	0	0	0	0	0
Neuner Willi	ÖDP	1	0	0	0	0	0	0	0	0	0	1	0	0
Hechenthaler Johann	ÖDP	1	0	0	0	0	0	0	0	0	0	0	0	1
Schuderer Petra	ÖDP	11	1	0	0	3	0	2	0	0	0	2	1	2
Zwirgmaier Walter	ÖDP	5	1	0	0	0	1	1	0	0	0	0	2	0
Antwerpen Martin	ÖDP	5	1	0	0	0	2	0	1	0	0	0	1	0
Retzer Reinhard	ÖDP	0	0	0	0	0	0	0	0	0	0	0	0	0
Molnar Brigitte	ÖDP	2	0	0	0	1	0	0	0	0	0	0	1	0
Thanbichler Agnes	ÖDP	3	0	0	0	0	1	1	0	0	0	0	0	1
Weigl-Mühlfeld Johanna	ÖDP	0	0	0	0	0	0	0	0	0	0	0	0	0
Tiesler Tabea	ÖDP	1	0	0	0	1	0	0	0	0	0	0	0	0
Böller Paul	ÖDP	1	0	0	0	1	0	0	0	0	0	0	0	0
Stichlmair Michael	ÖDP	24	2	1	2	2	5	2	1	3	0	4	0	2
Limmer Peter	ÖDP	6	0	0	0	0	1	1	1	1	0	1	1	0
Dr. Dörfler Walter	ÖDP	3	2	0	0	0	0	0	0	0	0	0	1	0
Tessun Manuel	ÖDP	0	0	0	0	0	0	0	0	0	0	0	0	0
Würflein Michael	ÖDP	420	51	13	48	48	50	23	7	42	7	41	25	65
Özdemir Attila	ÖDP	1	0	0	1	0	0	0	0	0	0	0	0	0
Holdt Christian	ÖDP	0	0	0	0	0	0	0	0	0	0	0	0	0
Schuster Karin	ÖDP	0	0	0	0	0	0	0	0	0	0	0	0	0
Giglberger Stephan	ÖDP	2	0	0	0	2	0	0	0	0	0	0	0	0
Treffler Christina	ÖDP	1	0	0	0	0	0	0	0	0	0	0	0	1
Kuret Karin	ÖDP	4	0	1	0	0	0	0	0	0	1	0	1	1
Dr. Skoruppa Stefan	ÖDP	3	0	0	2	1	0	0	0	0	0	0	0	0
Roth Anke	ÖDP	3	0	0	1	0	0	0	0	0	1	0	1	0
Edenhofer Agnes	ÖDP	25	4	0	2	3	5	4	0	3	0	2	1	1
Hartbauer Doris	ÖDP	5	2	0	0	0	1	0	0	1	0	0	1	0
Knatz Bernd	ÖDP	0	0	0	0	0	0	0	0	0	0	0	0	0
Beuting Roif	ÖDP	5	1	0	0	0	0	1	0	0	2	1	0	1
Fuchs Reinhart	ÖDP	1	0	0	0	0	1	0	0	0	0	0	0	0
Miller Christine	ÖDP	2	0	0	0	0	0	1	0	0	0	0	0	1

Stimmkreisbewerber Zweitstimme Oberbayern

Die Summe der Kandidatenstimmen ist kleiner als die Stimmen je Partei, da auch Parteienlisten angekreuzt wurden (gültige Stimmen!).

Listenplatz und Name	Partei	Stadt Ingoilstadt	01-Mitte	02-Nord-west	03-Nord-ost	04-Süd-ost	05-Süd-west	06-West	07-Etting	08-Ob.-haunstadt	09-Mailing	10-Süd	11-Friedr.-hofen-Hollerst.	12-Mün-chener Str.
Die PARTEI	DiePARTEI	534	79	28	60	73	55	31	16	12	25	38	64	53
Skerlec Oliver	DiePARTEI	113	18	8	16	15	10	5	6	2	5	4	13	11
Bauer Anna	DiePARTEI	49	5	4	4	6	6	2	1	1	4	2	9	5
Massih Tehrani Esmail	DiePARTEI	20	5	0	2	2	2	3	0	0	1	2	2	1
Tirone Giorgio	DiePARTEI	6	1	0	0	2	0	1	0	0	1	1	0	0
Klecker Hermann	DiePARTEI	2	0	0	1	1	0	0	0	0	0	0	0	0
Gaßner Johanna	DiePARTEI	5	0	0	1	0	0	1	1	0	1	0	1	0
Ott Patrick	DiePARTEI	0	0	0	0	0	0	0	0	0	0	0	0	0
Sturmes Jerome	DiePARTEI	4	1	2	0	0	1	0	0	0	0	0	0	0
Burget Andreas	DiePARTEI	20	0	1	3	3	0	1	1	1	1	3	5	1
Kunzelmann Nasrin	DiePARTEI	8	0	0	2	0	2	0	0	0	0	1	2	1
Herber Michael	DiePARTEI	14	4	1	2	1	1	1	1	0	0	1	1	2
Hertler Stefan	DiePARTEI	43	4	0	3	7	7	5	0	3	2	1	5	6
Fießler Andreas	DiePARTEI	27	5	1	1	4	4	0	0	0	2	5	2	3
Scheiblich Carsten	DiePARTEI	9	3	1	1	2	0	0	0	0	0	0	1	1
Lutzeier Michael	DiePARTEI	11	3	0	0	1	0	2	0	0	1	1	1	2
Minnich Benedikt	DiePARTEI	5	0	0	0	0	3	0	0	0	0	2	0	0
Vierkant Götz	DiePARTEI	9	3	0	1	1	0	0	0	0	0	1	1	2
Kronbauer Roland	DiePARTEI	6	0	0	0	1	0	1	0	0	2	1	0	1
König Constantin	DiePARTEI	1	1	0	0	0	0	0	0	0	0	0	0	0
Weiss Fabian	DiePARTEI	3	0	0	0	3	0	0	0	0	0	0	0	0
Bauerfeind Tobias	DiePARTEI	15	2	2	2	2	1	0	1	0	1	0	3	1
Buck Thomas	DiePARTEI	1	0	0	0	0	0	0	0	0	0	1	0	0
Mebes Anja	DiePARTEI	14	1	1	2	0	2	1	0	0	1	0	3	3
Frieß Konstantin	DiePARTEI	6	0	0	2	0	0	0	0	0	0	0	0	4
Dinauer Michael	DiePARTEI	0	0	0	0	0	0	0	0	0	0	0	0	0
Käsler Gabriele	DiePARTEI	17	4	0	2	3	2	0	1	0	1	3	0	1
Burneleit Marie	DiePARTEI	12	1	2	1	1	0	3	0	0	0	1	3	0
Meyer Frederik	DiePARTEI	6	0	0	1	1	1	2	1	0	0	0	0	0
Weigelt Daniel	DiePARTEI	0	0	0	0	0	0	0	0	0	0	0	0	0
Brodersen Nicolai	DiePARTEI	7	2	1	0	0	1	0	1	0	0	1	0	1
Wißmeyer Sebastian	DiePARTEI	0	0	0	0	0	0	0	0	0	0	0	0	0
Maurer Bernhard	DiePARTEI	1	0	0	1	0	0	0	0	0	0	0	0	0
Drabinski Philipp	DiePARTEI	3	1	0	1	1	0	0	0	0	0	0	0	0
Morgott Daniel	DiePARTEI	12	2	1	1	3	2	0	0	2	0	0	1	0
Merkel Florian	DiePARTEI	1	0	1	0	0	0	0	0	0	0	0	0	0
Itzenplitz Jonas	DiePARTEI	20	2	1	4	4	2	1	0	0	0	0	3	3
Nitsche Alexander	DiePARTEI	46	7	0	4	4	6	1	2	2	2	7	7	4
Pöllath Dominic	DiePARTEI	0	0	0	0	0	0	0	0	0	0	0	0	0
Theinert Denis	DiePARTEI	3	0	0	1	2	0	0	0	0	0	0	0	0
Cornelius Joshua	DiePARTEI	4	1	0	0	1	1	1	0	0	0	0	0	0
Hinkelbein Barbara	DiePARTEI	1	0	1	0	0	0	0	0	0	0	0	0	0
Wieland Markus	DiePARTEI	0	0	0	0	0	0	0	0	0	0	0	0	0
Eilers-Gurk Josua	DiePARTEI	6	1	0	1	2	1	0	0	0	0	1	0	0



Stimmkreisbewerber Zweitstimme Oberbayern

Die Summe der Kandidatenstimmen ist kleiner als die Stimmen je Partei, da auch Parteienlisten angekreuzt wurden (gültige Stimmen!).

Listenplatz und Name	Partei	Stadt Ingoilstadt	01-Mitte	02-Nord-west	03-Nord-ost	04-Süd-ost	05-Süd-west	06-West	07-Etting	08-Ob.-haunstadt	09-Mailing	10-Süd	11-Fried.-hofen-Hollerst.	12-Mün-chener Str.
Tierschutzpartei	Tierschutzpartei	508	60	23	60	64	53	33	20	16	18	44	53	64
Dr. Wittmann Susanne	Tierschutzpartei	184	15	6	26	21	17	15	7	5	12	18	18	24
Kreidemeler Thomas	Tierschutzpartei	15	0	3	3	4	2	0	0	0	0	2	1	0
Povolny Andrea	Tierschutzpartei	14	6	0	2	0	2	0	0	0	0	1	1	2
Schulze-Hädrich Gregor	Tierschutzpartei	6	1	0	2	0	0	0	0	0	0	0	1	2
Kreidemeler Christina	Tierschutzpartei	90	13	5	10	11	6	5	4	6	1	9	9	11
Schwolow Stephan	Tierschutzpartei	3	0	0	0	1	0	0	0	0	1	1	0	0
Dr. Müller Andrea	Tierschutzpartei	10	2	0	1	0	2	2	0	0	0	2	1	0
Steyrer Peter	Tierschutzpartei	1	0	0	0	0	0	0	1	0	0	0	0	0
Eder-John Nathalie	Tierschutzpartei	2	1	0	0	1	0	0	0	0	0	0	0	0
Krämer Ralf	Tierschutzpartei	3	0	0	0	0	0	0	0	0	0	2	1	0
Weiser Stephanie	Tierschutzpartei	4	1	0	0	0	1	1	0	0	0	0	1	0
Holzer Michael	Tierschutzpartei	4	1	0	1	0	0	0	0	0	0	1	0	1
Wandinger-Nolen Anita	Tierschutzpartei	5	1	0	1	1	0	0	0	0	0	1	0	1
Zeidler Andreas	Tierschutzpartei	3	0	0	1	1	0	0	0	0	0	0	0	1
Reithmayer Elisabeth	Tierschutzpartei	6	1	1	0	0	0	0	1	0	0	1	1	1
Fink Claus-Jürgen	Tierschutzpartei	6	1	0	0	1	0	0	0	0	0	1	1	2
Sellner Anita	Tierschutzpartei	3	2	0	0	0	0	1	0	0	0	0	0	0
Höpner Dirk	Tierschutzpartei	0	0	0	0	0	0	0	0	0	0	0	0	0
Dr. Lachner Gabriele	Tierschutzpartei	20	3	1	1	3	2	3	1	2	1	0	3	0
Reithmayer Manfred	Tierschutzpartei	4	0	0	0	1	2	0	0	0	0	0	1	0
Heinrichs Sandra	Tierschutzpartei	4	0	0	1	1	0	0	0	0	0	0	1	1
Dr. Gasser Peter	Tierschutzpartei	4	0	1	0	1	1	0	1	0	0	0	0	0
Ackermann Ursula	Tierschutzpartei	4	0	0	0	1	2	0	0	0	0	0	0	1
Lachner Karl	Tierschutzpartei	2	1	0	0	0	0	0	0	0	0	0	1	0
Löbrich-Mannhart Reinhild	Tierschutzpartei	8	1	0	1	0	1	0	0	1	1	1	1	2
Buchfellner Ursula	Tierschutzpartei	10	1	1	1	2	3	2	0	0	0	0	0	0
Haube Katrin	Tierschutzpartei	3	0	0	0	2	0	0	0	0	0	0	0	1
Dr. Schramm Brigitte	Tierschutzpartei	6	1	0	1	1	0	0	0	1	0	0	0	2
Gruber Eva	Tierschutzpartei	4	2	0	0	1	0	0	0	0	0	1	0	0
Mändlen Myriam	Tierschutzpartei	5	0	1	0	1	1	1	0	0	0	0	0	1
Berndt Astrid	Tierschutzpartei	1	0	0	0	0	0	0	0	0	0	0	1	0
Hantke Corinna	Tierschutzpartei	2	0	1	0	0	0	0	0	0	0	1	0	0
Riedl Ronja	Tierschutzpartei	4	1	0	1	0	0	0	1	0	0	0	1	0
Schwolow Gabriele	Tierschutzpartei	37	4	2	6	4	5	1	4	1	1	2	3	4
Wirth Monika	Tierschutzpartei	9	0	0	0	2	1	0	0	0	1	1	3	1
Schmäling Kerstin	Tierschutzpartei	4	0	0	0	0	0	1	0	0	0	0	1	2
Nedelea Carmen	Tierschutzpartei	1	0	0	0	0	0	1	0	0	0	0	0	0
Reichenauer Karin	Tierschutzpartei	0	0	0	0	0	0	0	0	0	0	0	0	0
Eckert Claudia	Tierschutzpartei	4	0	0	0	2	0	0	0	0	0	0	2	0
Krämer Michael	Tierschutzpartei	2	0	1	0	0	0	0	0	0	0	0	0	1
Baur Susanne	Tierschutzpartei	6	1	0	1	1	2	0	0	0	0	0	0	1

Stimmkreisbewerber Zweitstimme Oberbayern

Die Summe der Kandidatenstimmen ist kleiner als die Stimmen je Partei, da auch Parteienlisten angekreuzt wurden (gültige Stimmen!).

Listenplatz und Name	Partei	Stadt Ingolstadt	01-Mitte	02-Nord-west	03-Nord-ost	04-Süd-ost	05-Süd-west	06-West	07-Etting	08-Ob.-haunstadt	09-Mailing	10-Süd	11-Friedr.-hofen-Hollerst.	12-Mün-chener Str.
V-Partei	V-Partei	121	17	14	8	14	12	10	6	7	2	14	5	12
Wiedorn Cornelia	V-Partei	27	1	4	4	2	3	2	0	4	0	4	0	3
Selbmann Angelika	V-Partei	2	0	0	0	1	0	0	1	0	0	0	0	0
Klopstock Simon	V-Partei	5	2	0	0	0	1	0	0	0	0	2	0	0
Zacherl Korbinian	V-Partei	1	1	0	0	0	0	0	0	0	0	0	0	0
Heyer Claudia	V-Partei	1	0	1	0	0	0	0	0	0	0	0	0	0
Simon Anna	V-Partei	4	1	0	0	1	0	0	1	0	0	0	0	1
Dr. Lipka Magdalena	V-Partei	9	0	1	1	1	2	0	1	1	0	1	0	1
Vogt Julia	V-Partei	4	0	0	0	1	1	1	0	0	0	0	1	0
Wallner Florian	V-Partei	1	0	0	0	0	0	1	0	0	0	0	0	0
Bierwirth Janina	V-Partei	4	0	0	0	0	2	0	0	0	0	0	1	1
Schmauß Maximilian	V-Partei	11	2	2	1	1	2	0	0	1	0	1	0	1
Grötsch Lukas	V-Partei	1	0	0	0	0	0	1	0	0	0	0	0	0
Matzke Harald	V-Partei	5	0	1	0	0	0	1	0	0	0	0	1	2
Briem Christiane	V-Partei	0	0	0	0	0	0	0	0	0	0	0	0	0
Naumann Andreas	V-Partei	1	1	0	0	0	0	0	0	0	0	0	0	0
Böhling Luis	V-Partei	1	0	0	0	0	0	0	0	0	1	0	0	0
Albrecht Michael	V-Partei	2	0	0	0	0	0	0	0	0	0	0	2	0
Ipek Sabine	V-Partei	5	1	0	1	2	0	0	1	0	0	0	0	0
Zacherl Sonja	V-Partei	1	0	0	0	1	0	0	0	0	0	0	0	0
Misiewicz Beata	V-Partei	1	0	1	0	0	0	0	0	0	0	0	0	0
Koch Felicitas	V-Partei	3	1	1	0	1	0	0	0	0	0	0	0	0
Wiedorn Tobias	V-Partei	0	0	0	0	0	0	0	0	0	0	0	0	0
Döring Marco	V-Partei	3	1	0	0	0	0	1	0	0	0	0	0	1
Wieden Benedikt	V-Partei	2	1	0	0	0	0	0	0	1	0	0	0	0
Angermaier Ronja	V-Partei	0	0	0	0	0	0	0	0	0	0	0	0	0
Bergmeier Andreas	V-Partei	1	0	0	0	0	0	0	0	0	0	0	0	1
Chesiak-Albrecht Hermann	V-Partei	1	0	0	0	0	0	0	1	0	0	0	0	0
Neukirchen Sarah	V-Partei	3	0	0	0	1	0	0	0	0	0	2	0	0
Mohrich Benjamin	V-Partei	2	1	0	0	0	0	0	0	0	0	1	0	0
Varisco-Zinz Filomeia	V-Partei	7	0	1	0	1	1	1	0	0	0	2	0	1
Braun Daniel	V-Partei	2	1	1	0	0	0	0	0	0	0	0	0	0
Kubitza Annika	V-Partei	2	0	1	0	1	0	0	0	0	0	0	0	0
Hauschild Brigitte	V-Partei	4	1	0	1	0	0	0	1	0	0	0	1	0
Förth Tobias	V-Partei	3	1	0	0	0	0	1	0	0	1	0	0	0

Stimmkreisbewerber Zweitstimme Oberbayern

Die Summe der Kandidatenstimmen ist kleiner als die Stimmen je Partei, da auch Parteienlisten angekreuzt wurden (gültige Stimmen!).

Listenplatz und Name	Partei	Stadt Ingoilstadt	01-Mitte	02-Nord-west	03-Nord-ost	04-Süd-ost	05-Süd-west	06-West	07-Etting	08-Ob.-haunstadt	09-Mailing	10-Süd	11-Friedr.-hofen-Hollerst.	12-Mün-chener Str.
DieBASIS	dieBASIS	548	65	29	66	55	62	33	32	20	13	64	38	71
Kaiser Sabino	dieBASIS	137	23	6	18	13	16	4	4	6	2	13	14	18
Charrois Stefan	dieBASIS	37	2	2	8	6	4	1	2	0	1	6	2	3
Langhorst Tomas	dieBASIS	24	1	1	4	4	4	0	0	1	2	4	1	2
Sedlmeier Anja	dieBASIS	11	1	4	2	0	0	2	0	1	0	0	0	1
Peitsmeier Ulrich	dieBASIS	9	0	1	0	0	1	1	2	1	0	1	1	1
Englisch Felicitas	dieBASIS	10	0	1	1	2	0	1	1	0	0	2	1	1
Motschmann Alexandra	dieBASIS	2	0	0	0	0	0	0	0	0	1	0	0	1
Hartmann Martin	dieBASIS	2	0	0	0	0	0	0	0	0	0	1	0	1
Böhnlein Franz	dieBASIS	53	4	4	9	3	8	5	4	2	1	5	2	6
Dr. Sönnichsen Andreas	dieBASIS	47	10	1	4	6	5	4	2	1	1	4	1	8
Galic Peggy	dieBASIS	14	0	0	2	1	1	1	0	2	0	3	1	3
Herwegh Veronika	dieBASIS	3	2	0	0	0	0	0	0	0	0	1	0	0
Eichhöfer Sven	dieBASIS	0	0	0	0	0	0	0	0	0	0	0	0	0
Scheffhaier Konrad	dieBASIS	12	2	0	1	0	4	0	0	1	0	2	1	1
Kappelmaier Udo	dieBASIS	4	0	0	0	0	1	0	0	0	0	1	1	1
Brieche Michael	dieBASIS	5	2	1	0	0	1	0	0	0	0	0	0	1
Bräuer Katja	dieBASIS	18	2	0	2	2	4	1	2	0	1	2	1	1
Zacharias Werner	dieBASIS	5	1	1	1	0	1	0	0	0	0	1	0	0
Katsigiannis Ioannis	dieBASIS	5	2	0	0	1	1	0	0	0	0	1	0	0
Deckinger-Schiller Christine	dieBASIS	6	0	1	0	1	0	0	1	0	0	0	0	3
Schiemenz Ulrike	dieBASIS	15	1	0	0	2	1	5	1	1	1	0	0	3
Schürer Michael	dieBASIS	1	0	0	0	0	0	0	0	0	0	0	0	1
Moser Dieter	dieBASIS	2	1	0	0	0	1	0	0	0	0	0	0	0
Hiereth Leonhard	dieBASIS	11	0	0	2	0	0	1	1	0	1	3	0	3
Hartmann Leander	dieBASIS	3	0	1	0	0	0	0	0	0	0	1	2	0
Reimer Ulrich	dieBASIS	3	2	0	0	0	0	0	0	0	0	0	1	0
Spang Felix	dieBASIS	4	0	1	0	1	0	0	0	1	0	1	0	0
Werkmeister Anne	dieBASIS	4	0	0	1	1	0	0	0	0	0	1	1	0
Schwinghammer Christiane	dieBASIS	0	0	0	0	0	0	0	0	0	0	0	0	0
Oppenrieder Josef	dieBASIS	2	0	0	0	1	0	0	0	0	0	0	0	1
Mahle Martin	dieBASIS	0	0	0	0	0	0	0	0	0	0	0	0	0
Fenske Peter	dieBASIS	3	0	0	0	0	0	0	0	0	0	1	2	0
Reichelt Manuela	dieBASIS	7	0	1	2	0	0	1	1	0	1	0	0	1
Schwarz Nikolaus	dieBASIS	84	9	3	8	11	8	5	10	3	1	11	6	9

Stimmkreisbewerber Zweitstimme Oberbayern

Die Summe der Kandidatenstimmen ist kleiner als die Stimmen je Partei, da auch Parteienlisten angekreuzt wurden (gültige Stimmen!).

Listenplatz und Name	Partei	Stadt Ingoilstadt	01-Mitte	02-Nord-west	03-Nord-ost	04-Süd-ost	05-Süd-west	06-West	07-Etting	08-Ob.-haunstadt	09-Mailing	10-Süd	11-Friedr.-hofen-Hollerst.	12-Mün-chener Str.
VOLT	VOLT	438	64	24	71	50	43	25	9	19	8	33	34	58
Nibbe Jochen	VOLT	67	3	3	9	7	7	6	1	4	1	6	7	8
Bussolera Elfriede	VOLT	114	11	7	19	9	13	6	3	4	4	7	10	21
Knigge Werner	VOLT	7	2	0	0	1	2	0	0	1	0	0	0	1
Arntz Coralie	VOLT	13	1	0	5	1	2	0	0	0	0	0	0	4
Eckert Andreas	VOLT	6	1	0	0	1	0	0	0	0	0	3	0	1
Lemoigne Elisabeth	VOLT	30	3	0	7	3	3	2	0	2	1	5	2	2
Heumann Marco	VOLT	6	1	0	1	0	1	0	1	0	0	1	0	1
Raabe Maria	VOLT	20	3	2	1	6	3	0	1	0	0	0	2	2
Scharf Tim	VOLT	11	1	0	4	1	0	1	0	0	0	1	1	2
Frankenreiter Rose	VOLT	14	2	1	4	2	0	0	0	1	0	1	0	3
Dr. Homann Christian	VOLT	15	5	0	1	3	2	0	0	0	1	1	1	1
Milberg Marie-Louise	VOLT	19	3	1	2	2	3	3	0	0	0	3	1	1
Schmelzer Thomas	VOLT	0	0	0	0	0	0	0	0	0	0	0	0	0
Tollon Laura	VOLT	29	7	1	7	4	1	1	0	1	0	0	3	4
Dr. Lehnerer Michael	VOLT	11	2	2	1	2	0	0	1	0	0	0	1	2
Reichensdörfer Madita	VOLT	3	0	0	1	0	0	0	2	0	0	0	0	0
Klein Christoph	VOLT	3	0	2	0	0	1	0	0	0	0	0	0	0
Einsiedler Rudolf	VOLT	2	1	0	0	0	1	0	0	0	0	0	0	0
Dietzel Karl	VOLT	3	0	1	1	0	0	0	0	0	0	1	0	0
Browarzik Felix	VOLT	11	1	1	2	2	0	1	0	2	1	0	1	0
Bohr Sylvio	VOLT	4	1	0	1	0	1	0	0	0	0	0	1	0
Nagl Samuel	VOLT	1	0	0	0	0	0	0	0	0	0	0	1	0
Dr. Link Steffen	VOLT	34	9	1	3	5	3	3	0	1	0	2	3	4
Roderer Manuel	VOLT	6	1	0	1	0	0	2	0	1	0	0	0	1
Leist Alexander	VOLT	5	1	1	1	1	0	0	0	1	0	0	0	0