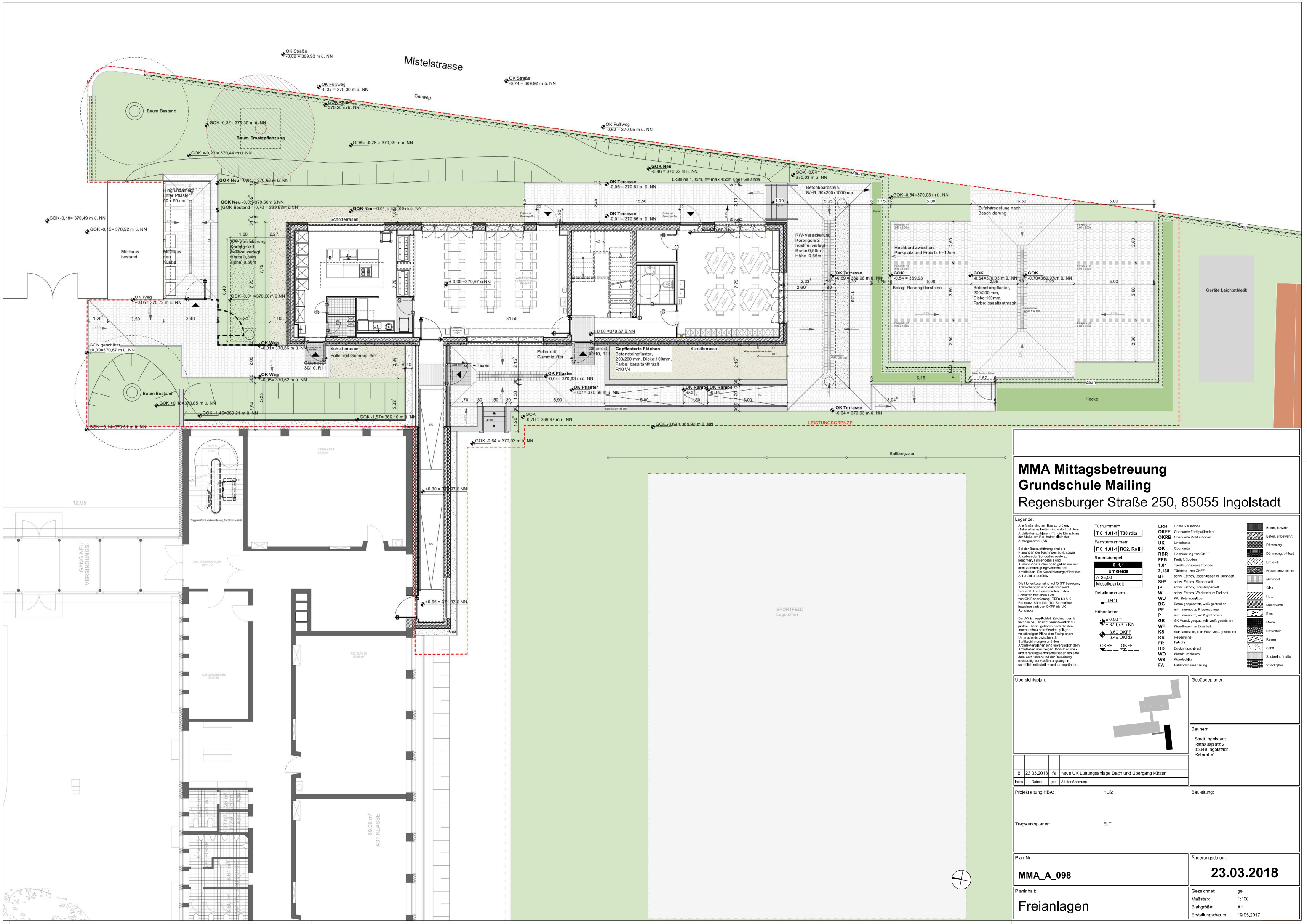

MMA Mittagsbetreuung
Grundschule Mailing
Regensburger Straße 250, 85055 Ingolstadt

Legende:

Alle Maße sind am Bau zu prüfen. Maßunstimmigkeiten sind sofort mit dem Architekten zu klären. Für die Einhaltung der Maße am Bau haftet allein der Auftragnehmer (AN).

Bei der Bauausführung sind die Planungen der Fachingenieure, sowie Angaben der Sonderfachpläne zu beachten. Firmendetails und Ausführungsrichtungen gelten nur mit dem Genehmigungsvermerk des Architekten. Die Koordinierungspflicht des AN bleibt unberührt.

Die Höhenkoten sind auf OKFF bezogen, Abweichungen sind entsprechend vermerkt. Die Fensterkoten in den Schnitten beziehen sich von OK Rohbrüstung (RBR) bis UK Rolladenkasten. Sämtliche Tür-Sturzhöhen beziehen sich von OKFF bis UK Rohdecke.

Der AN ist verpflichtet, Zeichnungen in technischer Hinsicht verantwortlich zu prüfen. Hierzu gehören auch die den Innenausbau betreffenden gültigen, vollständigen Pläne des Fachplaners. Unterschiede zwischen den Statikzeichnungen und den Architektenplänen sind unverzüglich dem Architekten anzuzeigen. Konstruktions- und fertigungstechnische Bedenken sind dem Architekten und der Bauleitung rechtzeitig vor Ausführungsbeginn schriftlich mitzuteilen und zu begründen.

Türnummern: T 0_1.01-1 | T30 rdts

Fensternummern: F 0_1.01-1 | RC2, Roll

Raumstempel: 0_1.1 | Umkleide | A 25,00 | Mosaikparkett

Detailnummern: D410

Höhenkoten: ± 0,00 = + 370,73 ü.NN; + 3,60 OKFF; + 3,49 OKRB; OKRB OKFF

LRH	Lichte Raumhöhe
OKFF	Oberkante Fertigfußboden
OKRB	Oberkante Rohfußboden
UK	Unterkante
OK	Oberkante
RBR	Rohbrüstung von OKFF
FFB	Fertigfußboden
1,01	Türöffnungsbreite Rohbau
2,135	Türhöhen von OKFF
BF	schw. Estrich, Bodenfliesen im Dünnbett
StP	schw. Estrich, Stabparkett
IP	schw. Estrich, Industrieparkett
W	schw. Estrich, Werkstein im Dickbett
WU	WU-Beton geglättet
BG	Beton gespachtelt, weiß gestrichen
PF	min. Innenputz, Fliesenspiegel
P	min. Innenputz, weiß gestrichen
GK	GK-Wand, gespachtelt, weiß gestrichen
WF	Wandfliesen im Dünnbett
KS	Kalksandstein, kein Putz, weiß gestrichen
RR	Regenrinne
FR	Fallrohr
DD	Deckendurchbruch
WD	Wanddurchbruch
WS	Wandschlitz
FA	Fußbodenaussparung

Beton, bewehrt
Beton, unbewehrt
Dämmung
Dämmung, trittfest
Erdreich
Frostschutzschicht
Gittermost
Glas
Holz
Mauerwerk
Kies
Mörtel
Naturstein
Rasen
Sand
Sauberlaufmatte
Streckgitter

Übersichtsplan:

Gebäudeplaner:

Bauherr:
Stadt Ingolstadt
Rathausplatz 2
85049 Ingolstadt
Referat VI

Index	Datum	gez.	Art der Änderung
B	23.03.2018	fs	neue UK Lüftungsanlage Dach und Übergang kürzer

Projektleitung HBA:

HLS:

Bauleitung:

Tragwerksplaner:

ELT:

Plan-Nr.: **MMA_A_098**

Änderungsdatum: **23.03.2018**

Planinhalt: Freianlagen

Gezeichnet:	ge
Maßstab:	1:100
Blattgröße:	A1
Erstellungsdatum:	19.05.2017

Planinhalt

Lageplan

Bauvorhaben	MMA_Mittagsbetreuung, Grundschule Mailing	
Projektadresse	Regensburger Straße 250, 85055 Ingolstadt	DATUM 05.02.2018
		GEZEICHNET fs
Auftraggeber	Stadt Ingolstadt, Referat VI Rathausplatz 2 85049 Ingolstadt	GEPRÜFT
		MASSSTAB 1:500
Planverfasser		PLANNUMMER MMA_A_099

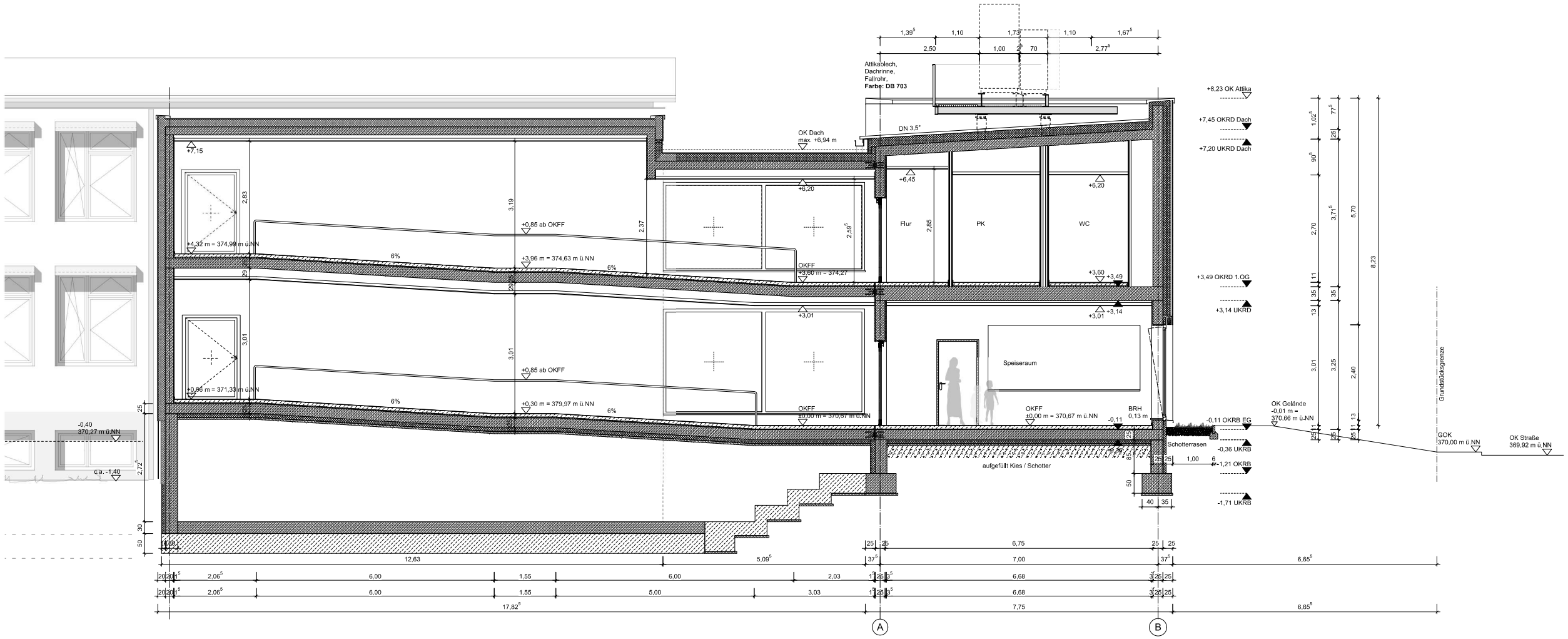

Legende:

Höhenkoten

3,60 OK fertiger Fußboden
3,49 OK Rohboden
±0,00 (373,23 m ü. NN)
OKRB
OKFF

Die Fensterkoten in den Schnitten beziehen sich von OK Rohbrüstung (RBR) bis UK Rohsturz (RST)

Sämtliche Tür-Sturzhöhen beziehen sich von OK Fertigfußboden (OKFF) bis UK Rohdecke (UKRD)

Raumstempel

Raumstempel Grundriss: Nr. / Größe / Raumbezeichnung / Bodenbelag / Estrich

Raumstempel Deckenspiegel: Nr. / Größe / Raumbezeichnung / Deckenart / Abhanghöhe

Türnummern: 3.09 Türart / 3.09 Türart Neubau

Fensternummern: F 3.08 Art / F 3.08 Art Neubau

Detailnummern: DE 100

Abkürzungen

LRH	Lichte Raumhöhe
OKFF	Oberkante Fertigfußboden
OKRB	Oberkante Rohfußboden
UK	Unterkante
OK	Oberkante
RBR	Rohbrüstung von OKFF
FFB	Fertigfußboden
1.01	Türöffnungsbreite Rohbau
2.135	Türhöhen von OKFF
BF	schwimmender Estrich, Bodenfliesen im Dünnbett
StP	schwimmender Estrich, Stabparkett
IP	schwimmender Estrich, Industrieparkett
W	schwimmender Estrich, Werkstein im Dickbett
WU	WU-Beton geglättet
BG	Beton gespachtelt, weiß gestrichen
PF	mineralischer Innenputz, Fliesenspiegel
P	mineralischer Innenputz, weiß gestrichen
GK	GK-Wand, gespachtelt, weiß gestrichen
WF	Wandfliesen im Dünnbett
KS	Kalksandstein, kein Innenputz, weiß gestrichen
RR	Regenrinne
	Heizkörper
FR	Fallrohr
DD	Deckendurchbruch
WD	Wanddurchbruch
WS	Wandschlitz
FA	Fußbodenaussparung

Materialien

Beton, bewehrt
Beton, unbewehrt
Dämmung
Dämmung, trittfest
Erdreich
Frostschutzschicht
Gitterrost
Glas
Holz
Holz, Spanplatte
Kalksandstein
Kies
Mauerwerk
Mörtel
Naturstein
Rasen
Sand
Stahl

Bemerkungen:

- Alle Maße sind am Bau zu prüfen. Maßunstimmigkeiten sind sofort mit dem Architekten zu klären.
- Für die Einhaltung der Maße am Bau haftet allein der Auftragnehmer.
- Bei der Bauausführung sind die Planungen der Fachingenieure, sowie Angaben der Sonderfachleute zu beachten.
- Fliesendetails und Ausführungszeichnungen gelten nur mit dem Genehmigungsvermerk des Architekten.
- Die Koordinierungspflicht des Auftragnehmers bleibt unberührt.
- Die Höhenkoten sind auf OKFF bezogen, Abweichungen sind entsprechend vermerkt.
- Der Auftragnehmer ist verpflichtet, Zeichnungen in technischer Hinsicht verantwortlich zu prüfen. Hierzu gehören auch die den Innenausbau betreffenden gültigen, vollständigen Pläne des Fachplaners.
- Unterschiede zwischen den Statikzeichnungen und den Architektenplänen sind unverzüglich dem Architekten anzuzeigen.
- Konstruktions- und fertigungstechnische Bedenken sind dem Architekten und der Bauleitung rechtzeitig vor Ausführungsbeginn schriftlich mitzuteilen und zu begründen.

Index	Datum	gez.	Art der Änderung
B	23.3.18	fs	neue Unterkonstruktion Lüftungsanlage Dach und Übergang kürzer

Projekt:

MMA_Mittagsbetreuung, Grundschule Mailing
Regensburger Straße 250, 85055 Ingolstadt

Plan-Nr.: **MMA_A_202** Index: **B**

Planinhalt:
Ausführungsplanung
Schnitt D-D

Übersichtsplan:

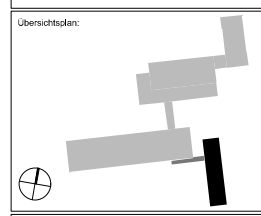

Änderungsdatum:	**22.05.2018**
Gezeichnet:	mw
Maßstab:	1:50
Blattgröße:	1,0/0,6
Erstellungsdatum:	28.04.2016
Dateiname:	MMA_20181008_AP.vwx

Bauherr:
Stadt Ingolstadt
Rathausplatz 2
85049 Ingolstadt
Referat VI

Projektleiter HBA:

Gebäudeplaner: Bauleitung:

HLS:

ELT:

TWP: