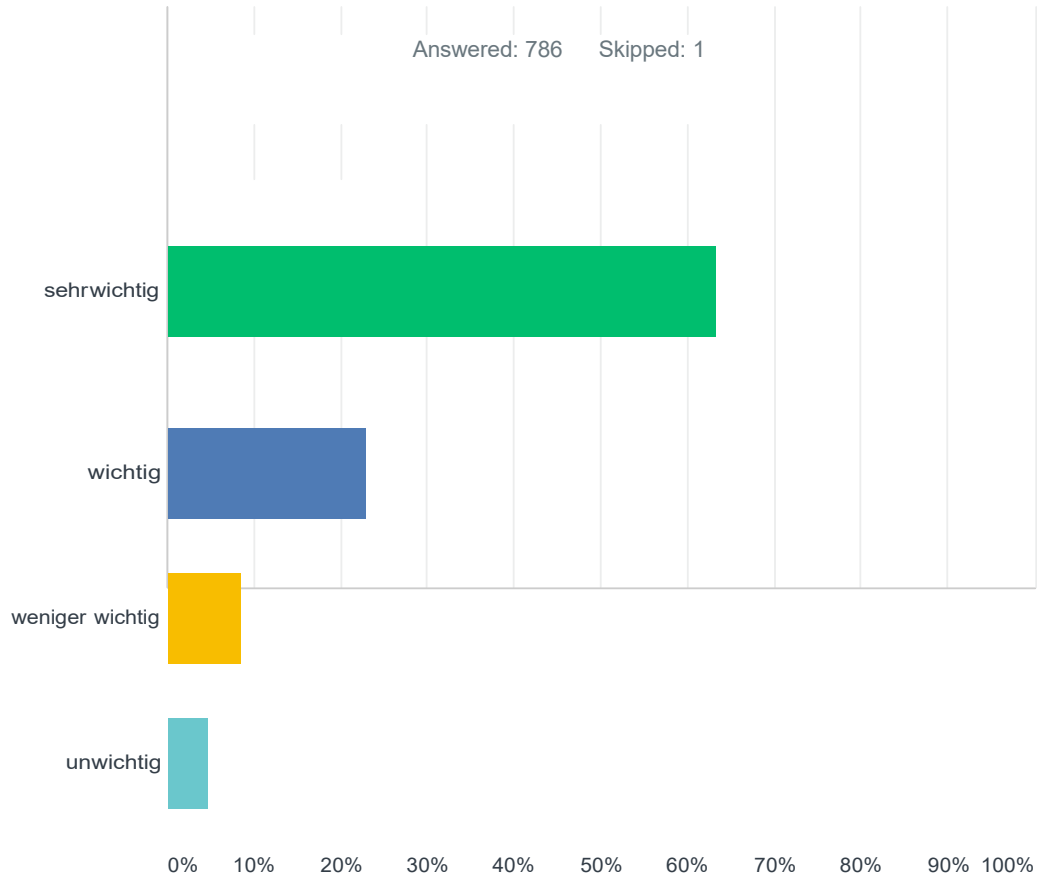


Neubau eines 5. Rathauses in Ingolstadt

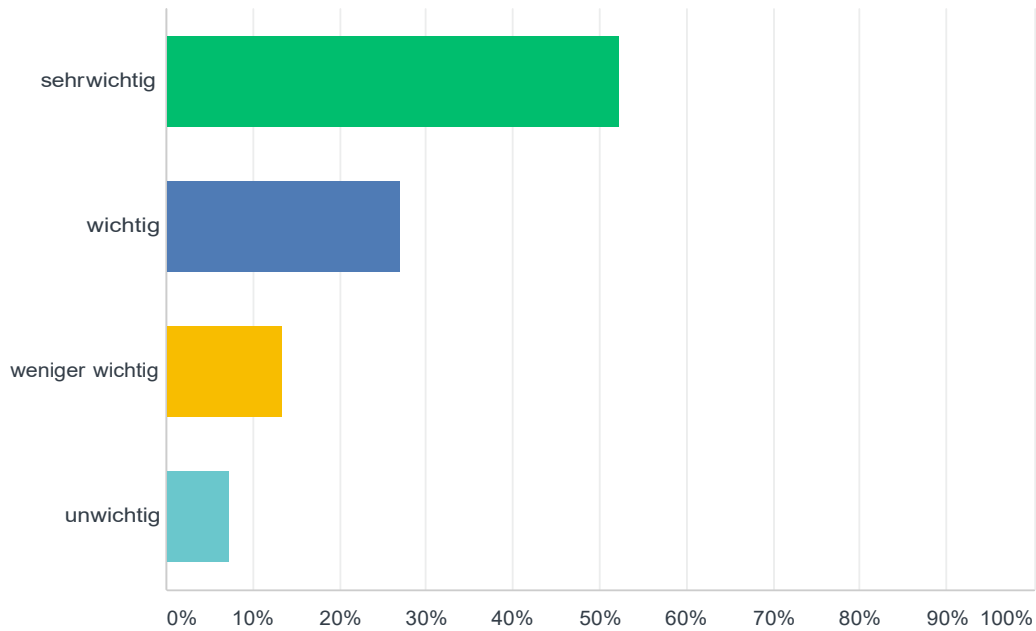
Q1 Wie wichtig ist es Ihnen, dass das 5. Rathaus gut mit öffentlichen Verkehrsmitteln zu erreichen ist?



ANSWER CHOICES	RESPONSES	
sehr wichtig	63.49%	499
wichtig	23.03%	181
weniger wichtig	8.65%	68
unwichtig	4.83%	38
TOTAL		786

Q2 Wie wichtig ist es Ihnen, dass das 5. Rathaus gut mit dem Fahrrad zu erreichen ist und dort genügend Fahrradstellplätze vorhanden sind?

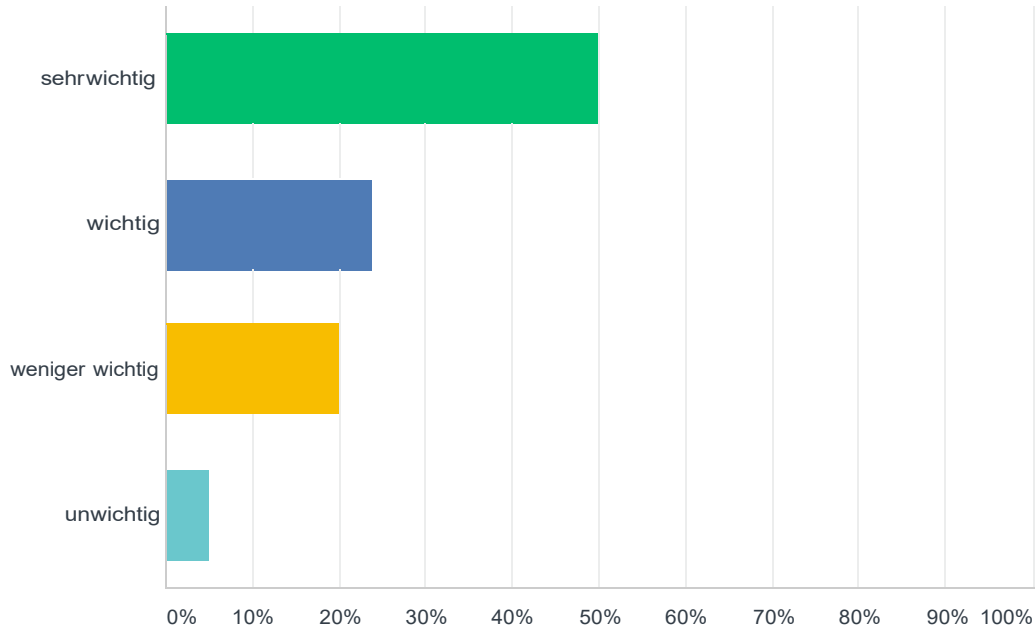
Answered: 782 Skipped: 5



ANSWER CHOICES	RESPONSES	
sehr wichtig	52.30%	409
wichtig	26.98%	211
weniger wichtig	13.30%	104
unwichtig	7.42%	58
TOTAL		782

Q3 Wie wichtig ist es Ihnen, dass das 5. Rathaus gut mit dem Auto zu erreichen ist und dort in der Nähe genügend PKW-Parkplätze vorhanden sind?

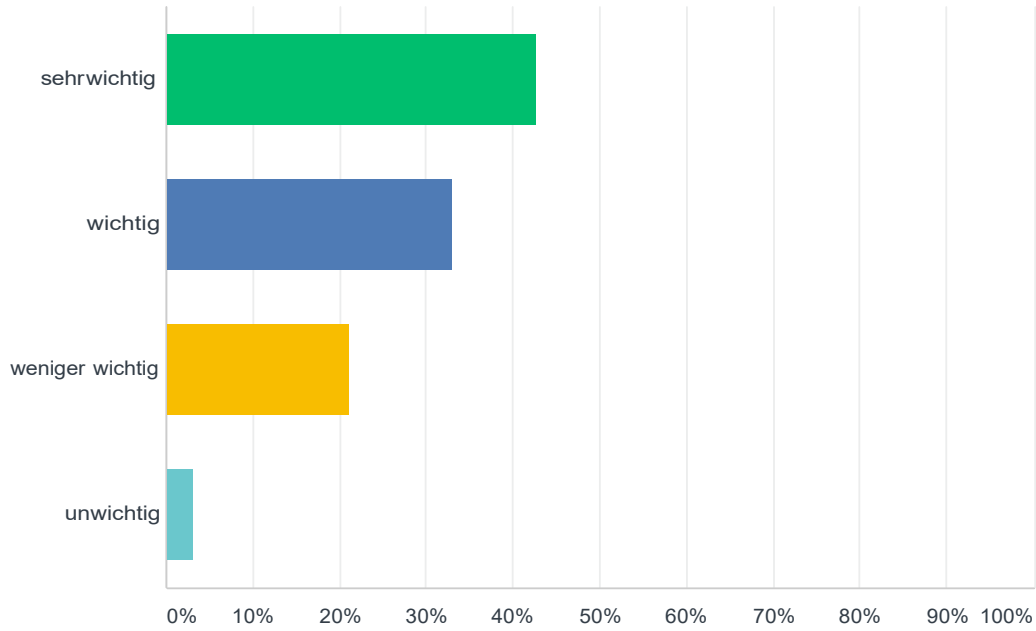
Answered: 781 Skipped: 6



ANSWER CHOICES	RESPONSES	
sehr wichtig	50.32%	393
wichtig	23.94%	187
weniger wichtig	20.61%	161
unwichtig	5.12%	40
TOTAL		781

Q4 Wie wichtig ist es Ihnen, dass Sie vom 5. Rathaus aus auch schnell und unkompliziert in die anderen Rathäuser kommen?

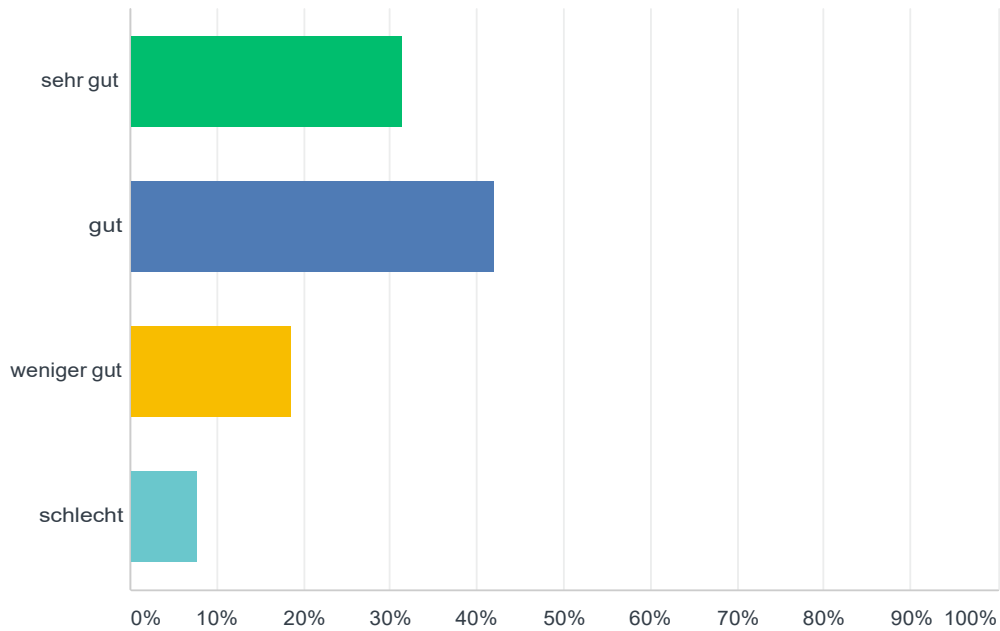
Answered: 784 Skipped: 3



ANSWER CHOICES	RESPONSES	
sehr wichtig	42.73%	335
wichtig	33.04%	259
weniger wichtig	21.05%	165
unwichtig	3.19%	25
TOTAL		784

Q5 Wie beurteilen Sie einen Standort des geplanten 5. Rathauses innerhalb des gekennzeichneten Bereichs im Stadtplan?

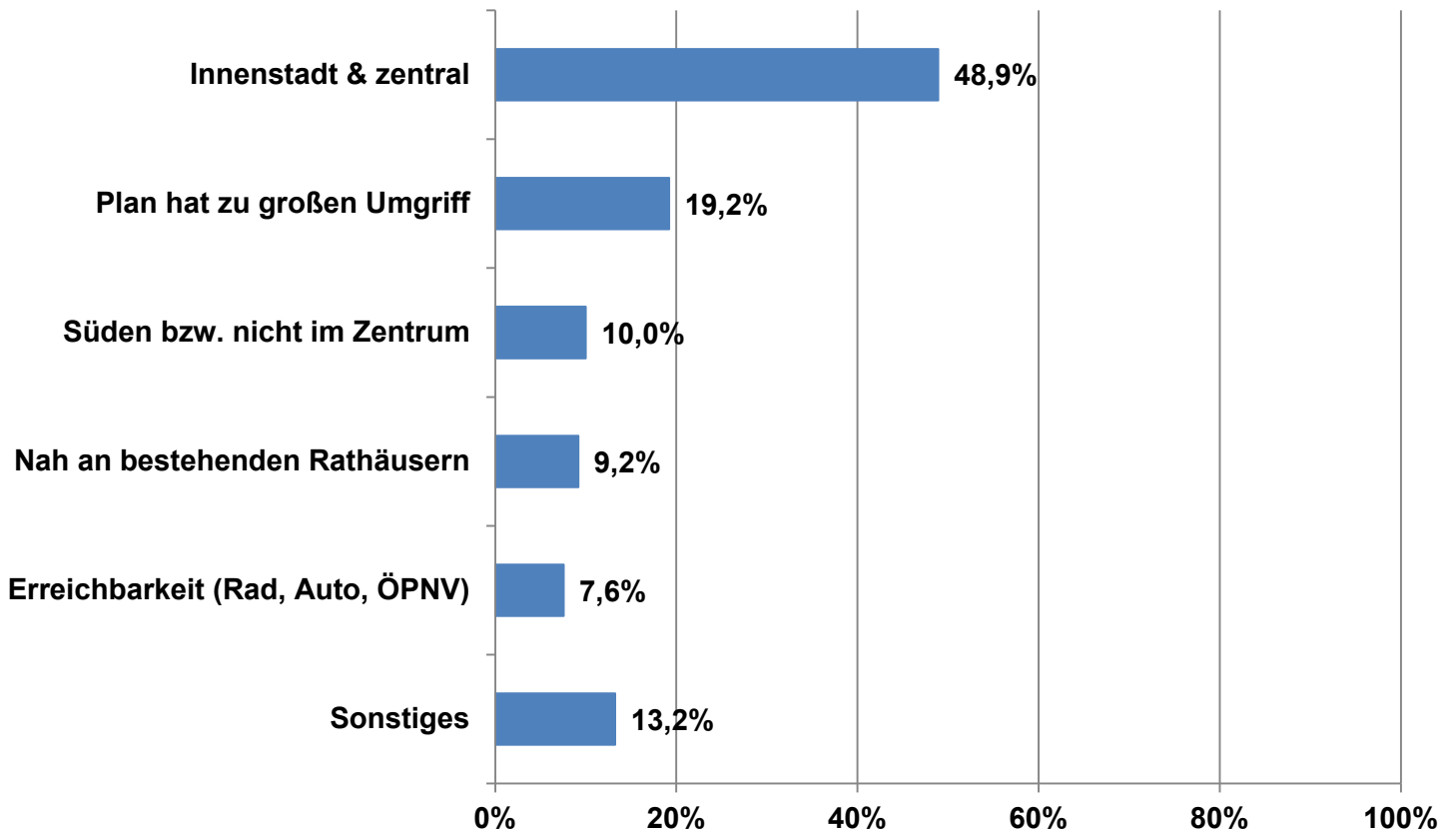
Answered: 776 Skipped: 11



ANSWER CHOICES	RESPONSES	
sehr gut	31.44%	244
gut	42.14%	327
weniger gut	18.69%	145
schlecht	7.73%	60
TOTAL		776

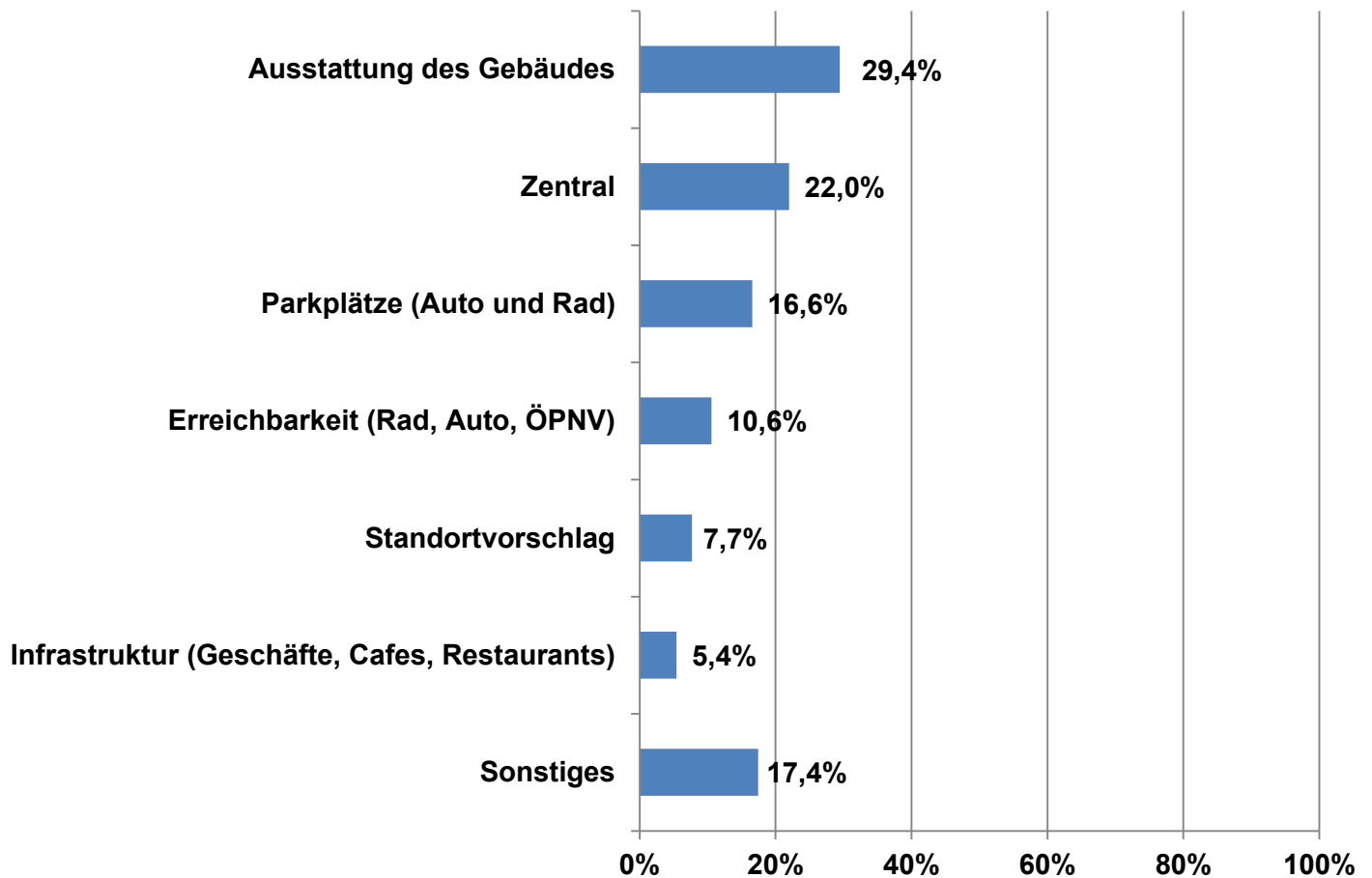
Q6 Möchten Sie Ihre Beurteilung zum Standort des 5. Rathauses begründen?

Answered: 370 Skipped: 417



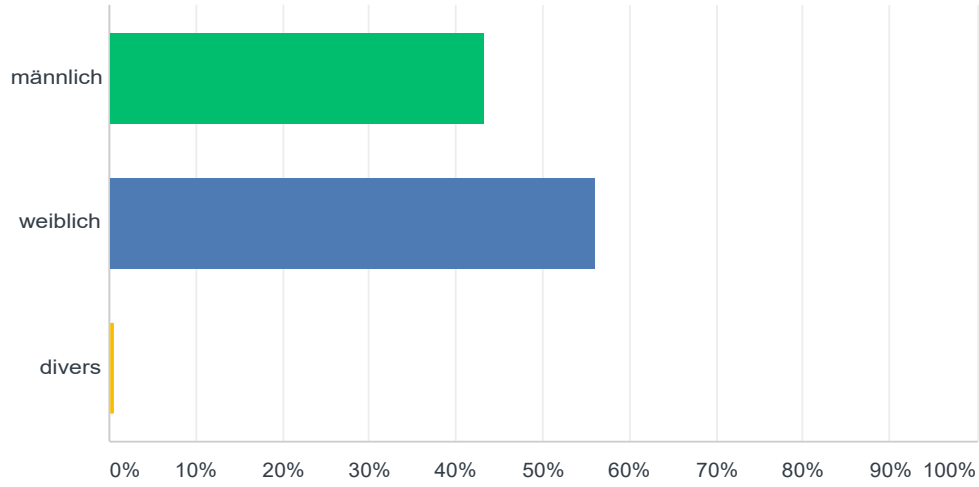
Q7 Was ist Ihnen im Zusammenhang mit dem Standort und Gebäude des 5. Rathaus noch wichtig?

Answered: 350 Skipped: 437



Q8 Geschlecht:

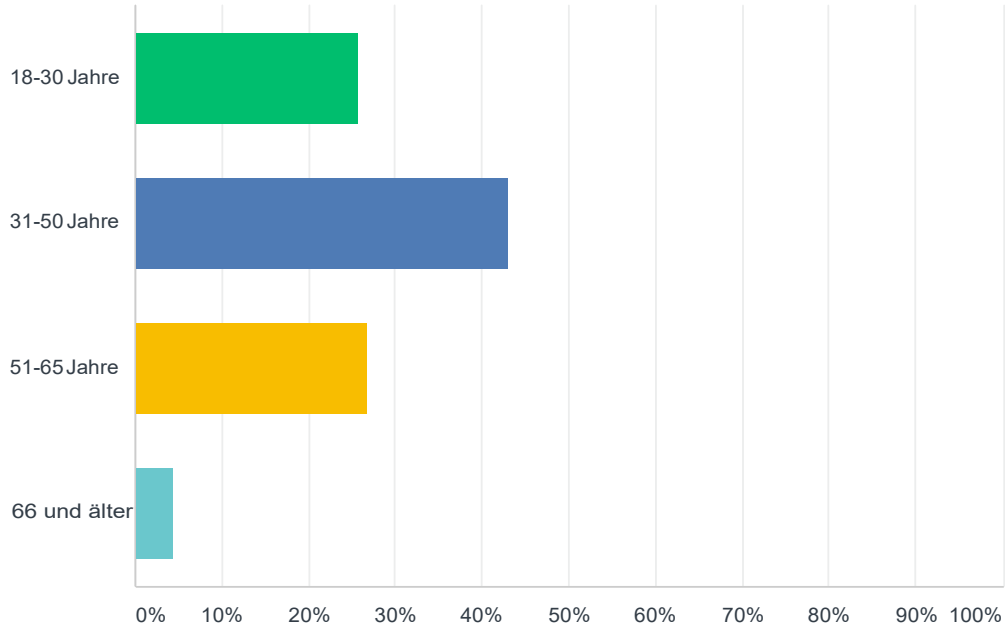
Answered: 782 Skipped: 5



ANSWER CHOICES	RESPONSES	
männlich	43.35%	339
weiblich	56.01%	438
divers	0.64%	5
TOTAL		782

Q9 Wie alt sind Sie?

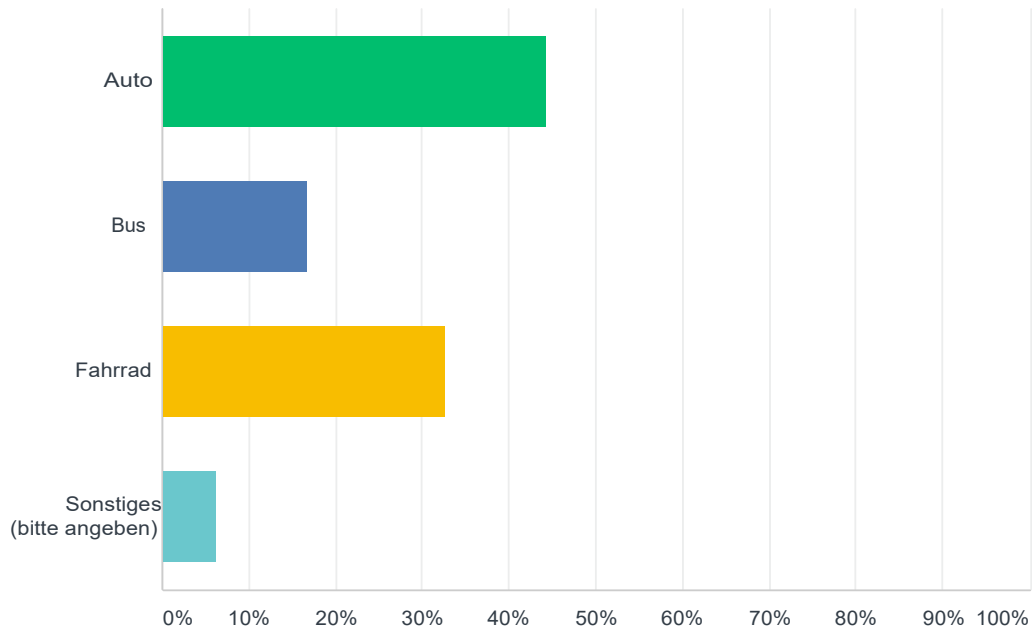
Answered: 783 Skipped: 4



ANSWER CHOICES	RESPONSES	
18-30 Jahre	25.67%	201
31-50 Jahre	43.17%	338
51-65 Jahre	26.69%	209
66 und älter	4.47%	35
TOTAL		783

Q10 Welches Verkehrsmittel verwenden Sie am häufigsten, wenn Sie sich innerhalb des Stadtgebiets von Ingolstadt bewegen?

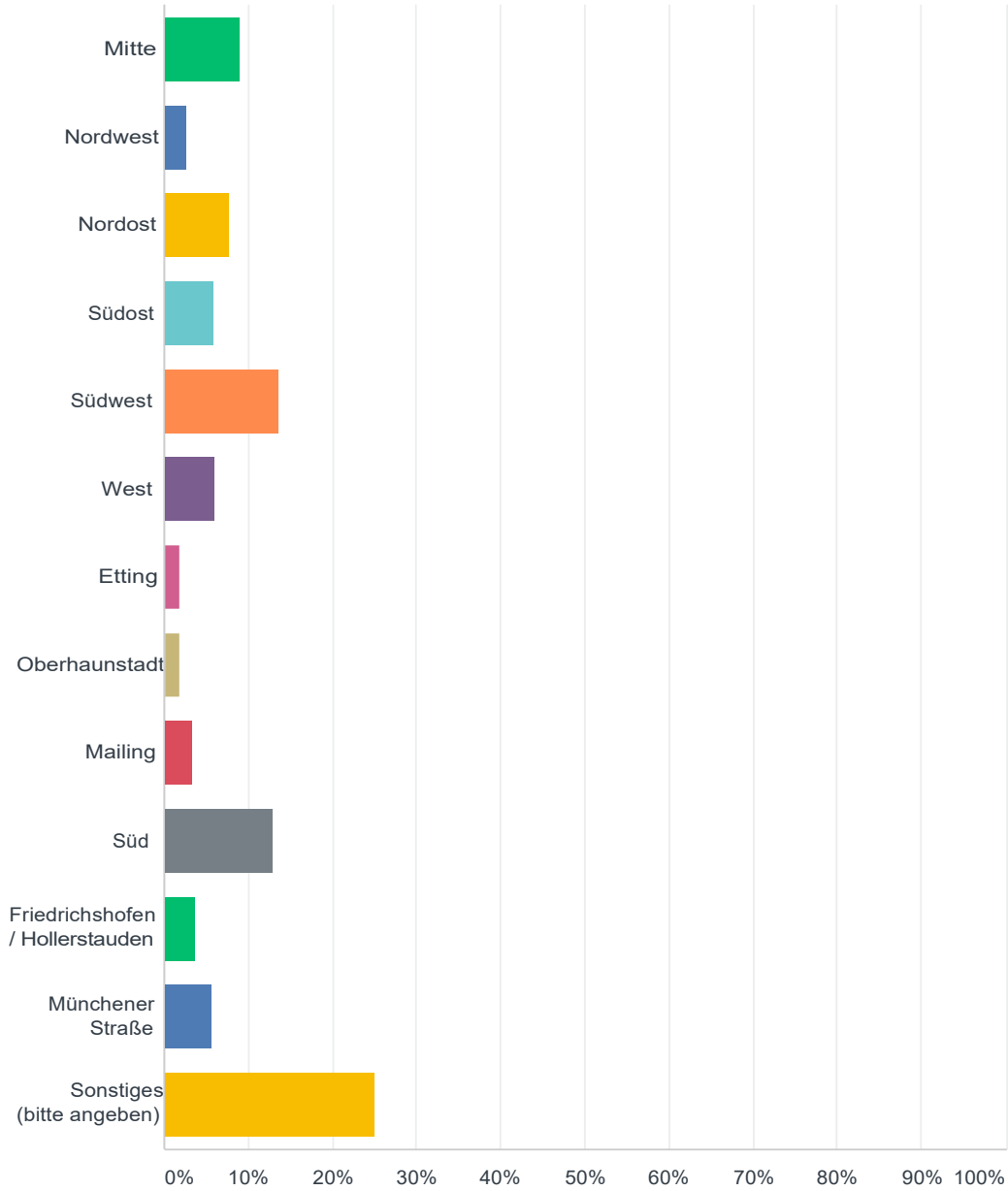
Answered: 782 Skipped: 5



ANSWER CHOICES	RESPONSES	
Auto	44.37%	347
Bus	16.75%	131
Fahrrad	32.61%	255
Sonstiges (bitte angeben)	6.27%	49
TOTAL		782

Q11 In welchem Stadtbezirk wohnen Sie?

Answered: 755 Skipped: 32



ANSWER CHOICES	RESPONSES	
Mitte	9.01%	68
Nordwest	2.65%	20
Nordost	7.81%	59
Südost	5.96%	45
Südwest	13.64%	103
West	6.09%	46

Neubau eines 5. Rathauses in Ingolstadt

Etting	1.99%	15
Oberhaunstadt	1.99%	15
Mailing	3.31%	25
Süd	12.98%	98
Friedrichshofen / Hollerstauden	3.84%	29
Münchener Straße	5.70%	43
Sonstiges (bitte angeben)	25.03%	189
TOTAL		755