




KULT



Statistische Auswertungen der Veranstaltungen des Jahres 2019

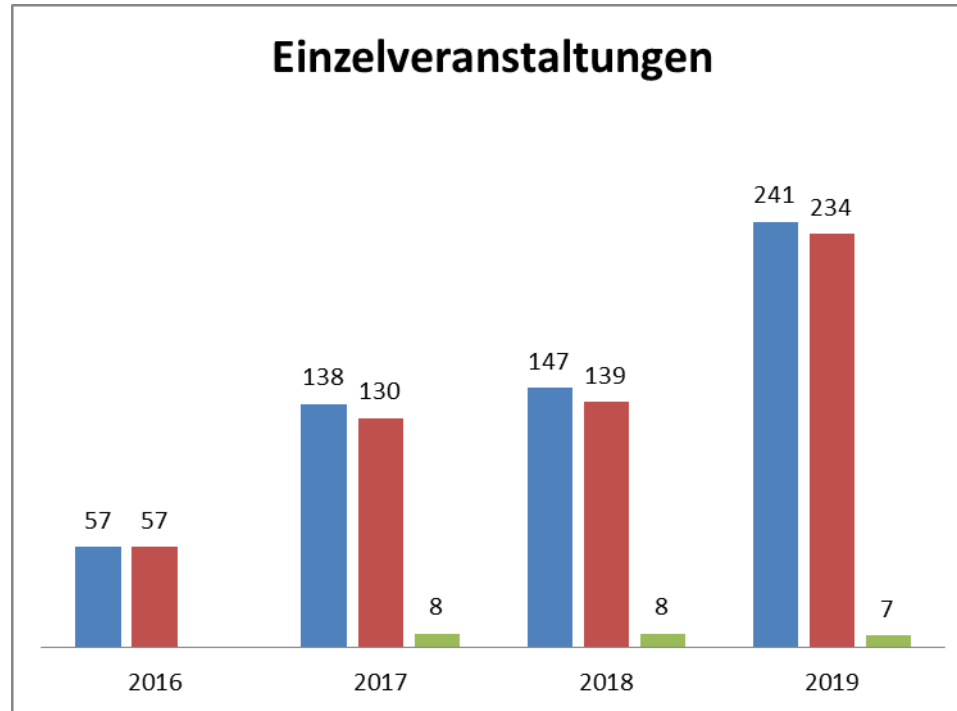
Gemeinnützige Ingolstädter Veranstaltungs GmbH



Veranstaltungen Gesamt

Gemeinnützige Ingolstädter Veranstaltungs GmbH - Gesamt

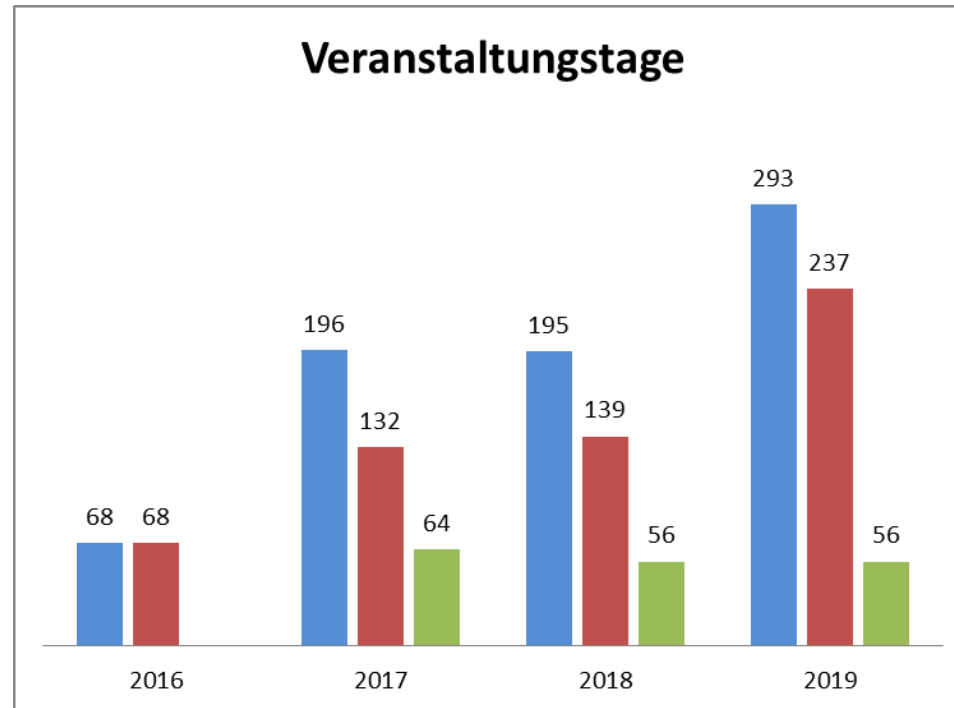
	2016	2017	2018	2019
Anzahl Einzelveranstaltungen Gesamt	57	138	147	241
Anzahl Veranstaltungen ohne Feste & Märkte	57	130	139	234
Anzahl Feste & Märkte		8	8	7



Veranstaltungstage Gesamt

Gemeinnützige Ingolstädter Veranstaltungen GmbH - Gesamt

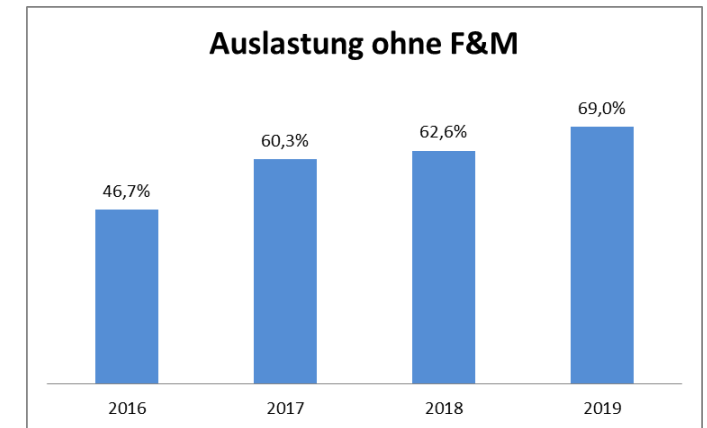
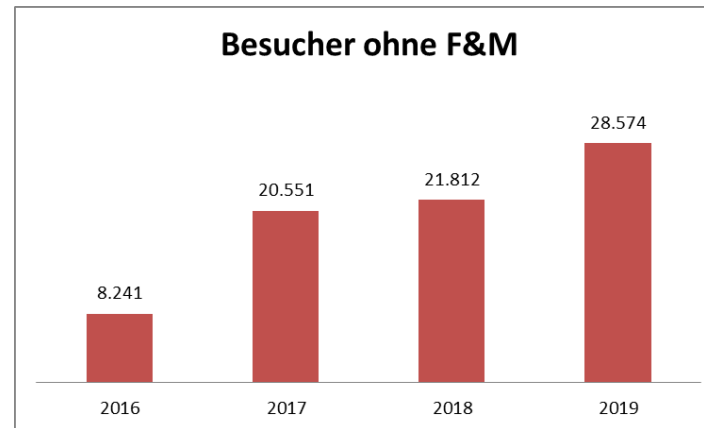
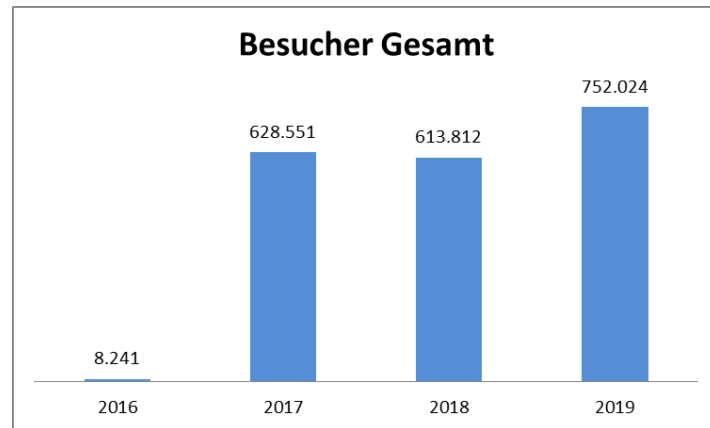
	2016	2017	2018	2019
Veranstaltungstage Gesamt	68	196	195	293
Veranstaltungstage ohne Feste & Märkte	68	132	139	237
Veranstaltungstage Feste & Märkte		64	56	56




Besucher & Auslastung Gesamt

Gemeinnützige Ingolstädter Veranstaltungen GmbH - Gesamt

	2016	2017	2018	2019
Besucher	8.241	628.551	613.812	752.024
Besucher ohne Feste & Märkte	8.241	20.551	21.812	28.574
Kapazität ohne Feste & Märkte	17.660	34.096	34.865	41.441
Auslastung ohne Feste & Märkte	46,7%	60,3%	62,6%	69,0%



Kulturzentrum Neun & Neue Welt



Kulturzentrum neun & Neue Welt

Vermietungen

Vermietungen - Gesamt

	2016	2017	2018	2019
Vermietungen	79	46	53	69
Belegungstage Vermietungen	90	67,5	71,5	92
Belegungstage pro Vermietung	1,14	1,47	1,35	1,33
Besucher Vermietungen	8.039	12.835	15.265	12.229

Vermietungen - Kulturzentrum Neun

	2016	2017	2018	2019
Vermietungen	79	46	53	67
Belegungstage Vermietungen	90	67,5	71,5	90
Belegungstage pro Vermietung	1,14	1,47	1,35	1,34
Besucher Vermietungen	8.039	12.835	15.265	12.079

Neue Welt

Vermietungen - Neue Welt

	2016	2017	2018	2019
Vermietungen				2
Belegungstage Vermietungen				2
Belegungstage pro Vermietung				1,00
Besucher Vermietungen				150

Kulturzentrum neun & Neue Welt

Eigenveranstaltungen

Eigenveranstaltungen - Gesamt

	2016	2017	2018	2019
Eigenveranstaltungen	33	29	39	82
Belegungstage Eigenveranstaltungen	44	31	39	84,5
Belegungstage pro VA	1,33	1,07	1,00	1,03
Besucher Eigenveranstaltungen	4.309	4.612	6.534	8.995
Besucher pro VA	130,58	159,03	167,54	109,70
Max. Besucherkapazität	10.000	8.800	9.911	13.535
Auslastung Eigenveranstaltungen	43,09%	52,41%	65,93%	66,46%

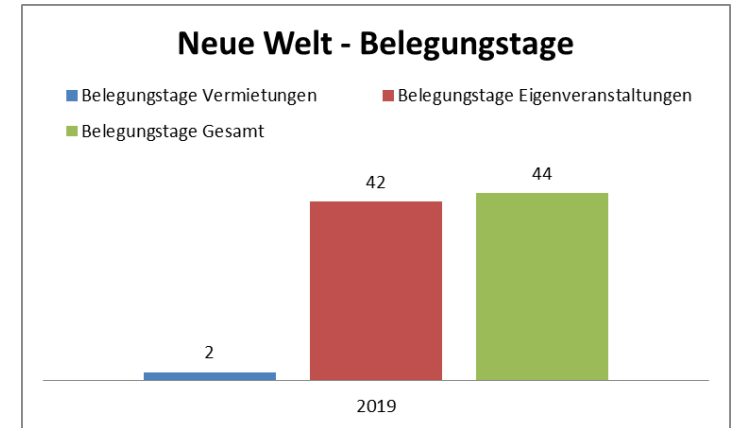
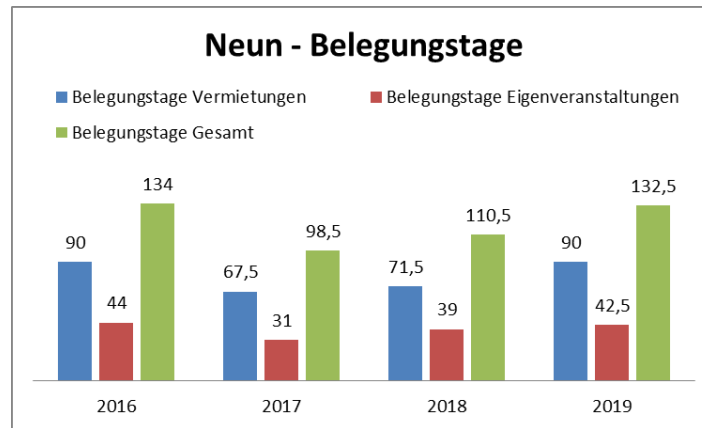
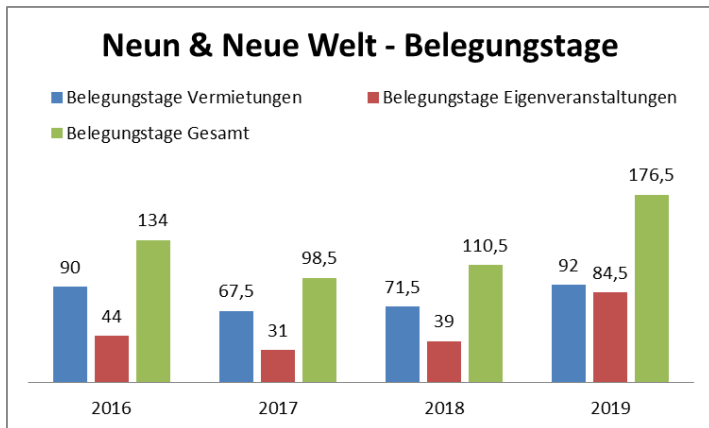
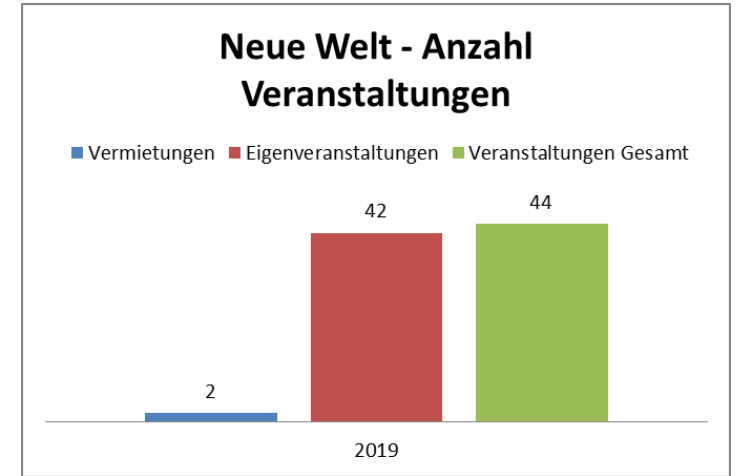
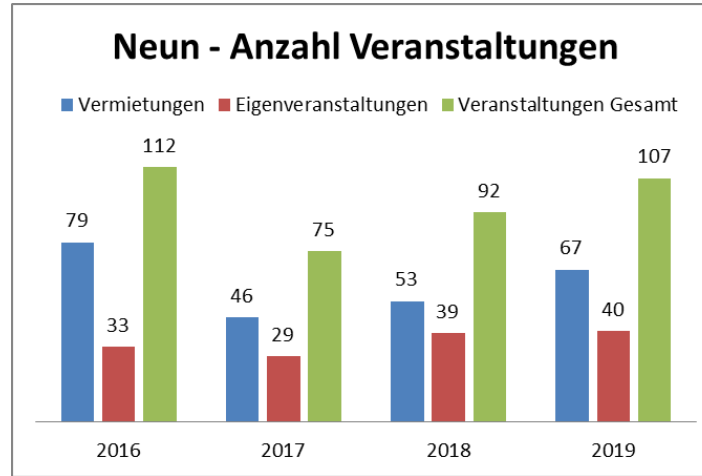
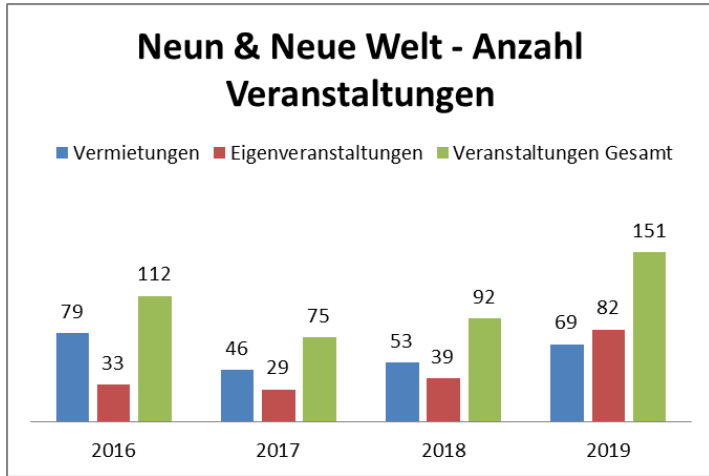
Eigenveranstaltungen - Kulturzentrum Neun

	2016	2017	2018	2019
Eigenveranstaltungen	33	29	39	40
Belegungstage Eigenveranstaltungen	44	31	39	42,5
Belegungstage pro VA	1,33	1,07	1,00	1,06
Besucher Eigenveranstaltungen	4.309	4.612	6.534	6.347
Besucher pro VA	130,58	159,03	167,54	158,68
Max. Besucherkapazität	10.000	8.800	9.911	9.670
Auslastung Eigenveranstaltungen	43,09%	52,41%	65,93%	65,64%

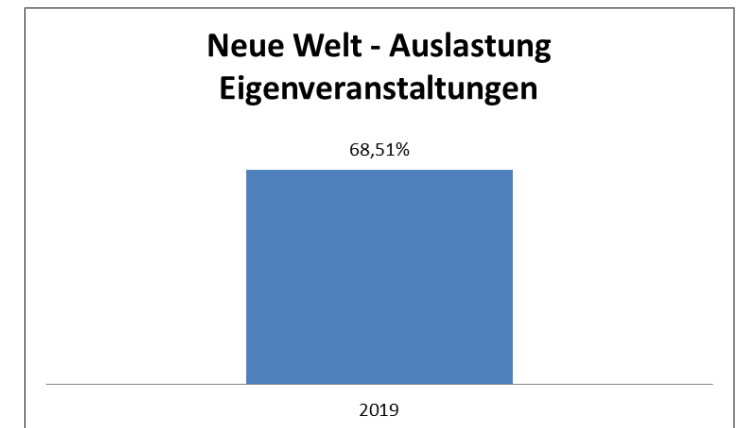
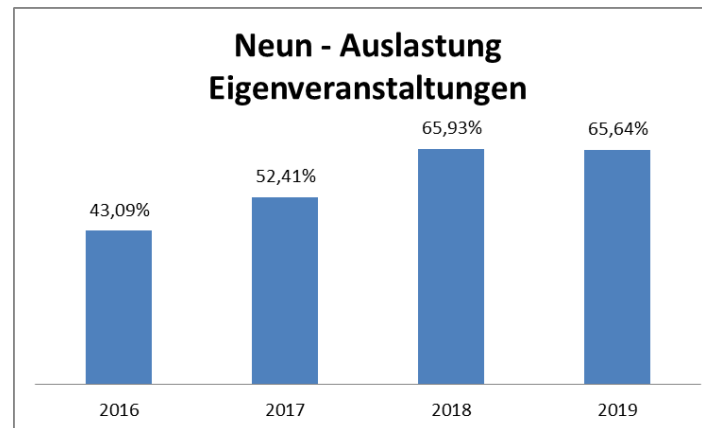
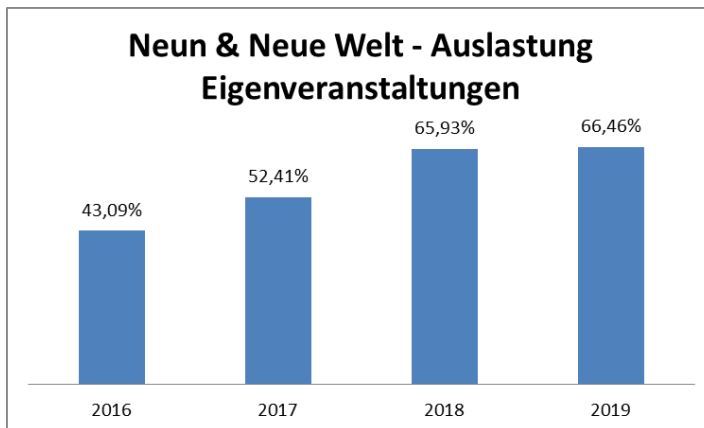
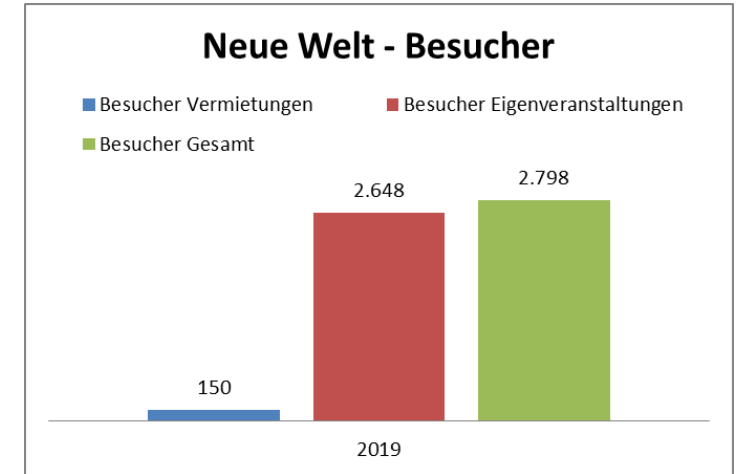
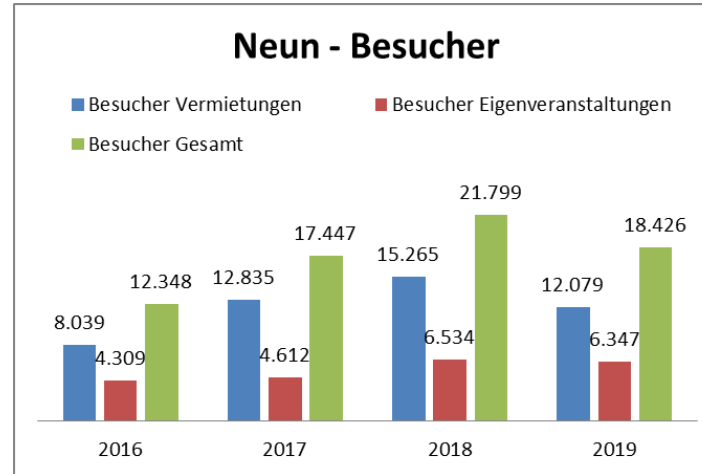
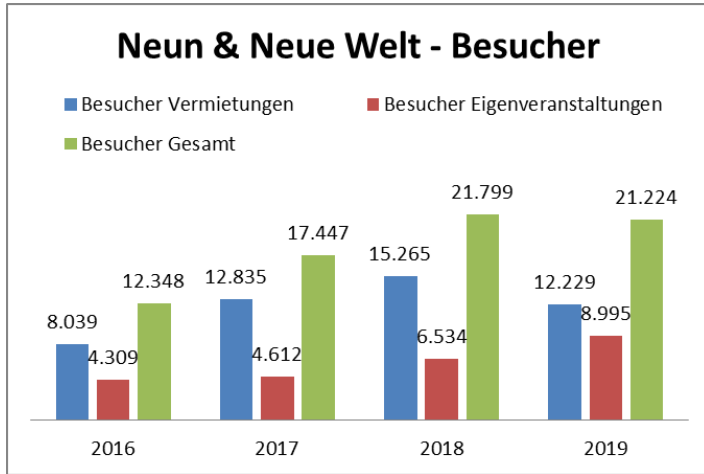
Eigenveranstaltungen - Neue Welt

	2016	2017	2018	2019
Eigenveranstaltungen				42
Belegungstage Eigenveranstaltungen				42
Belegungstage pro VA				1,00
Besucher Eigenveranstaltungen				2.648
Besucher pro VA				63,05
Max. Besucherkapazität				3.865
Auslastung Eigenveranstaltungen				68,51%


Kulturzentrum neun & Neue Welt



Kulturzentrum neun & Neue Welt



Feste & Märkte



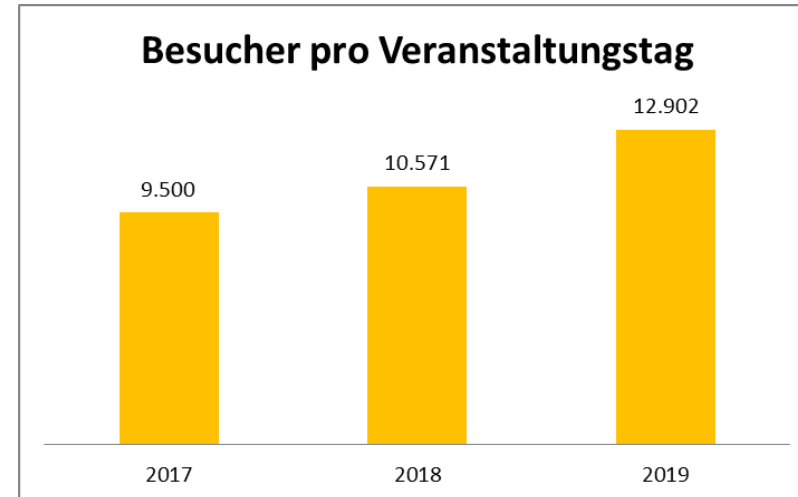
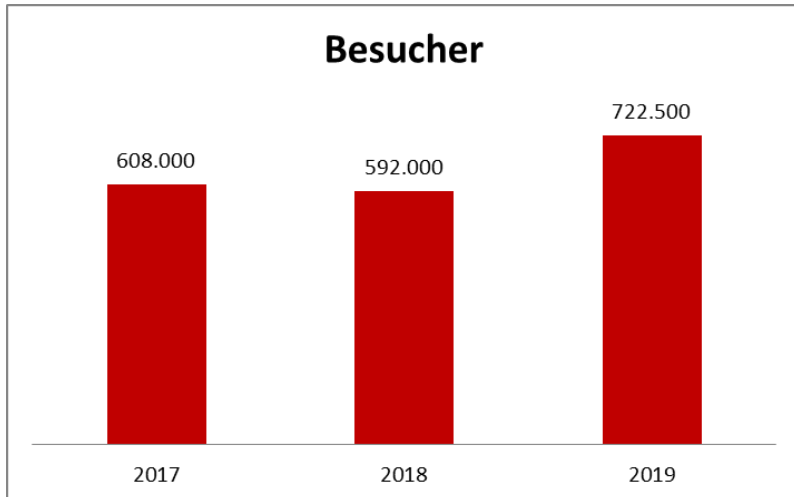
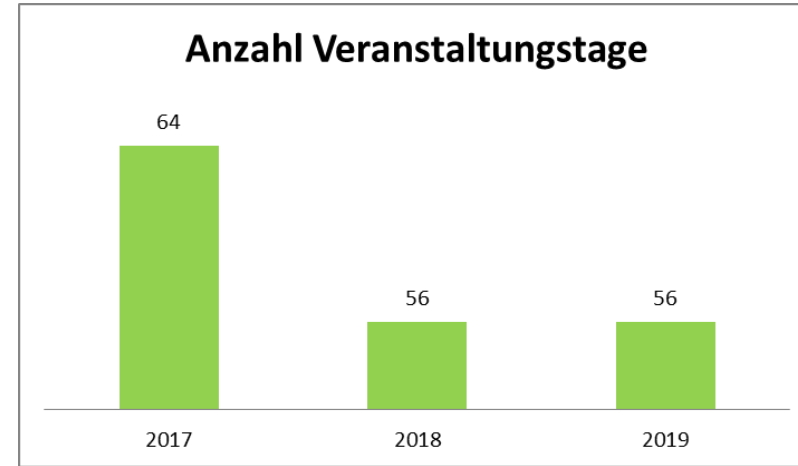
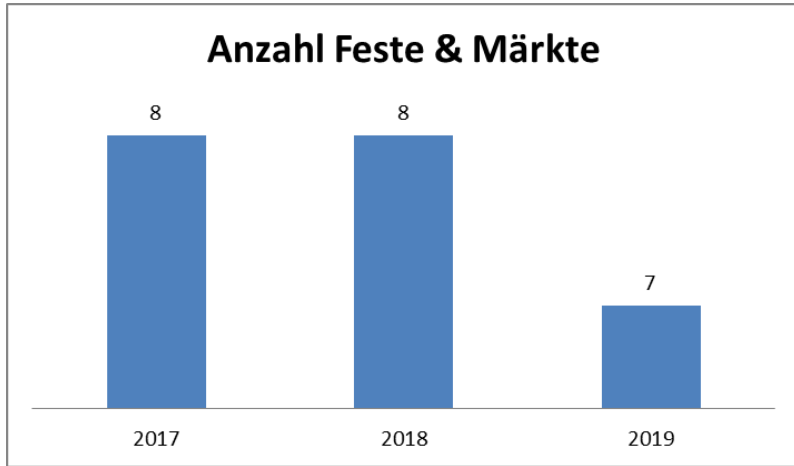
Feste & Märkte

Feste & Märkte

	2017	2018	2019
Besucher (geschätzt):			
1516 - Fest zum reinen Bier	15.000	25.000	15.000
Pfingstvolksfest	170.000	230.000	230.000
Afrikafest	5.000	5.000	0
Fest der Kulturen	8.000	5.000	5.000
ZAM-Fest	X	X	X
Bürgerfest	120.000	X	140.000
Herzogsfest	X	30.000	X
Open Flair	20.000	X	X
KultURIG	X	2.000	3.450
Herbstvolksfest	200.000	210.000	180.000
Christkindlmarkt	70.000	85.000	150.000
Gesamtbesucher Feste & Märkte	608.000	592.000	723.450

Anzahl Feste & Märkte	8	8	7
Veranstaltungstage	64	56	56
Besucher	608.000	592.000	722.500
Besucher pro Veranstaltungstag	9.500	10.571	12.902

Feste & Märkte



Feste & Märkte

1516 Fest zum reinen Bier

2017 2018 2019

	2017	2018	2019
Veranstaltungstage	3	3	3
Besucher	15.000	25.000	15.000
Besucher pro Veranstaltungstag	5.000	8.333	5.000

Pfingstfest

2017 2018 2019

	2017	2018	2019
Veranstaltungstage	10	10	10
Besucher	170.000	230.000	230.000
Besucher pro Veranstaltungstag	17.000	23.000	23.000

Herbstfest

2017 2018 2019

	2017	2018	2019
Veranstaltungstage	12	10	10
Besucher	200.000	210.000	180.000
Besucher pro Veranstaltungstag	16.667	21.000	18.000

Christkindlmarkt/Adventszauber

2017 2018 2019

	2017	2018	2019
Veranstaltungstage	31	26	27
Besucher	70.000	85.000	150.000
Besucher pro Veranstaltungstag	2.258	3.269	5.556

Bürgerfest

2017 2018 2019

	2017	2018	2019
Veranstaltungstage	2		2
Besucher	120.000		140.000
Besucher pro Veranstaltungstag	60.000		70.000

Fest der Kulturen

2017 2018 2019


	2017	2018	2019
Veranstaltungstage	2	2	2
Besucher	8.000	5.000	5.000
Besucher pro Veranstaltungstag	4.000	2.500	2.500

KultURIG

2017 2018 2019

	2017	2018	2019
Veranstaltungstage	0	2	2
Besucher	0	2.000	2.500
Besucher pro Veranstaltungstag	0	1.000	1.250

Veranstaltungen & Festivals



Festivals & Veranstaltungen

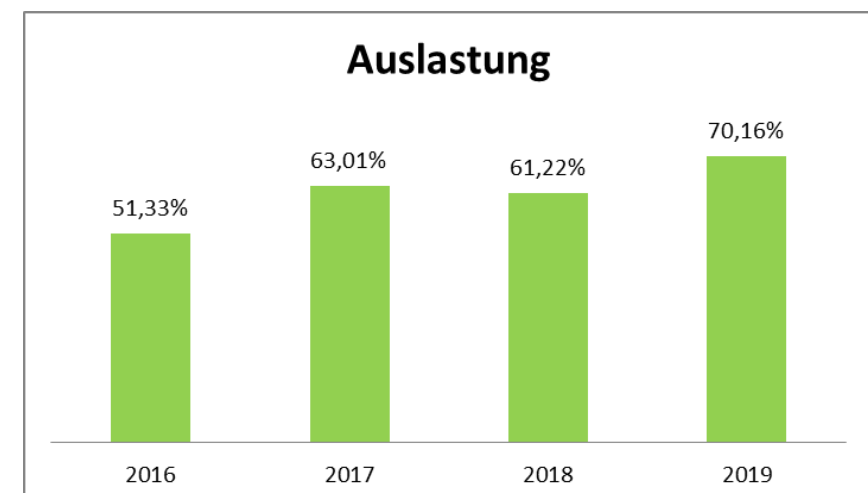
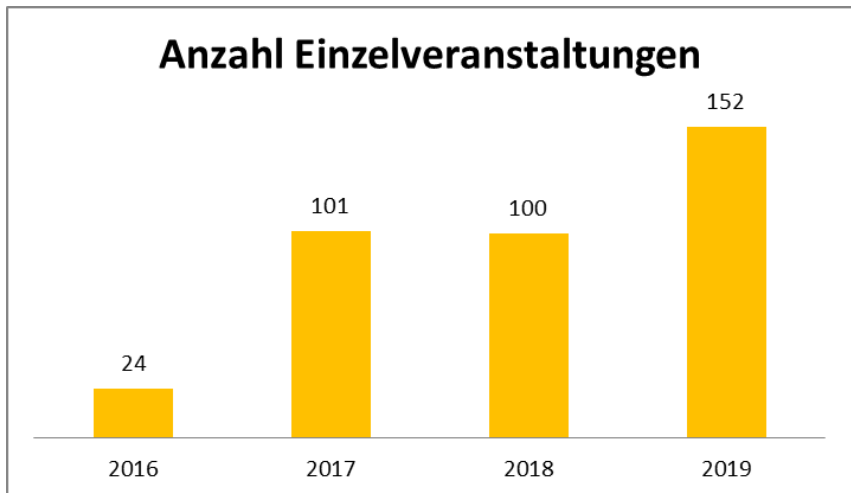
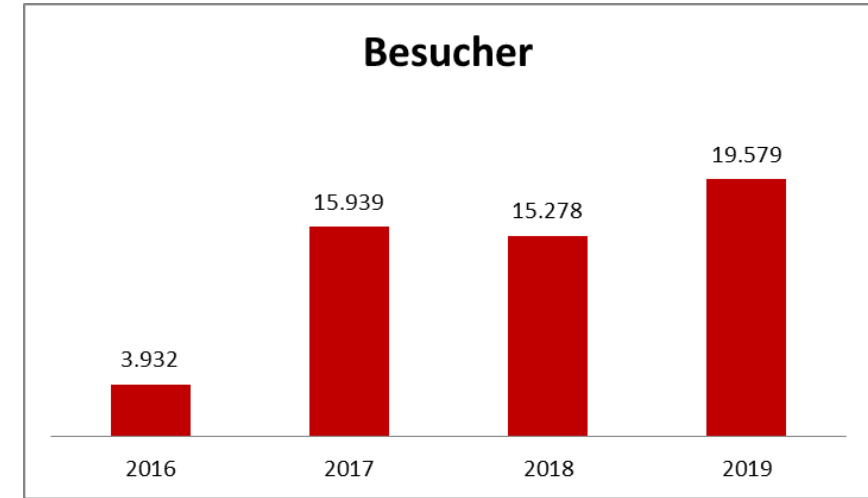
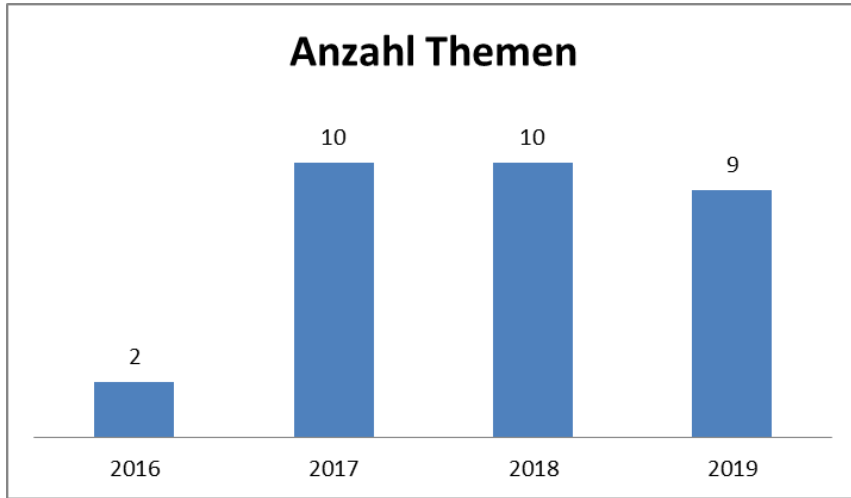
Festivals & Veranstaltungen

	2016	2017	2018	2019
Themen	2	10	10	9
Anzahl Einzelveranstaltungen	24	101	100	152
Besucher	3.932	15.939	15.278	19.579
Besucher pro Einzelveranstaltung	164	158	153	129
Gesamtkapazität	7.660	25.296	24.954	27.906
Gesamtauslastung	51,33%	63,01%	61,22%	70,16%

Besucherzahlen

	2016	2017	2018	2019
Literaturtage	862	967	517	734
Jazztage	3.070	4.818	4.744	4.550
Künstlerinnentage		1.005	736	752
Kabaretttage (ab 2019)				10.413
Mittwochsklassik		1.878	2.141	1.870
Orgelmatinee		5.144	5.333	0
Sonstige kleinere Veranstaltungen		2.127	1.807	1.260
Gesamt	3.932	15.939	15.278	19.579

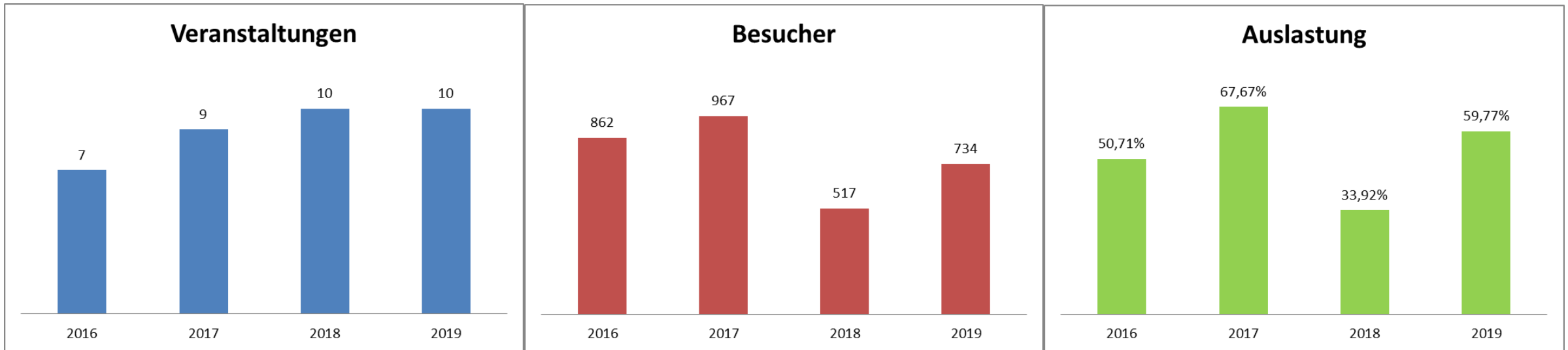
Festivals & Veranstaltungen



Literaturtage

Literaturtage

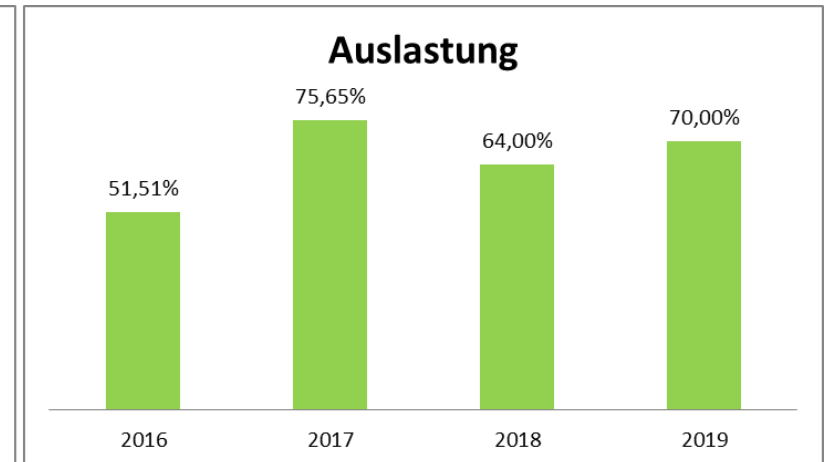
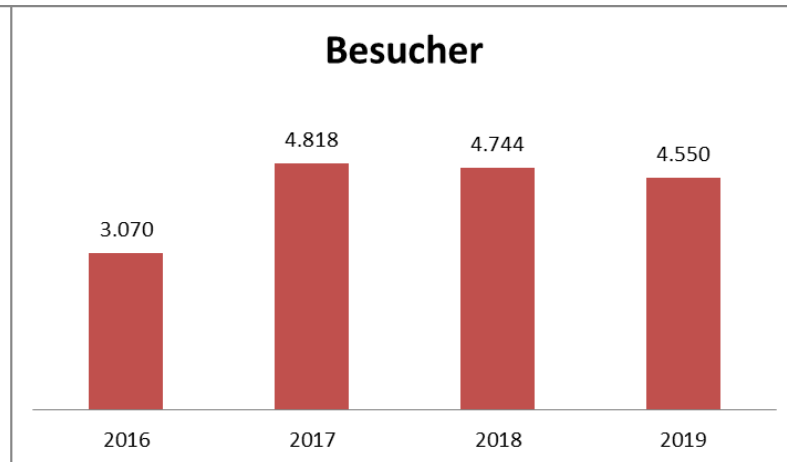
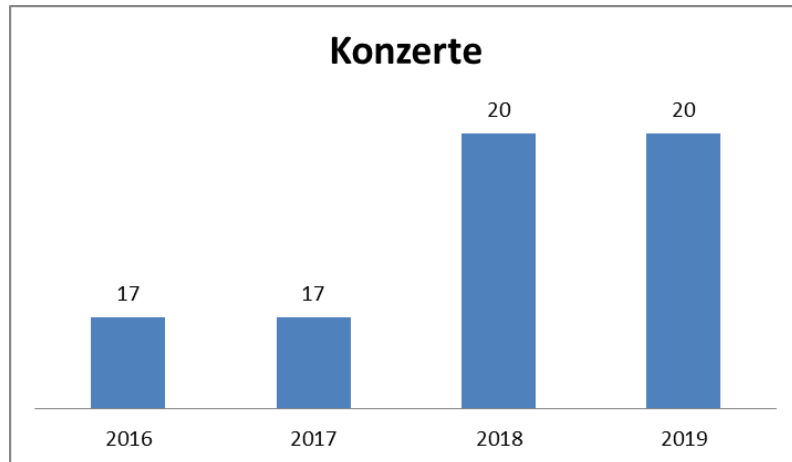
	2016	2017	2018	2019
Veranstaltungen	7	9	10	10
Besucher	862	967	517	734
Besucher pro Veranstaltung	123	107	52	73
Max. Kapazität	1.700	1.429	1.524	1.228
Auslastung	50,71%	67,67%	33,92%	59,77%



Jazztage

Jazztage

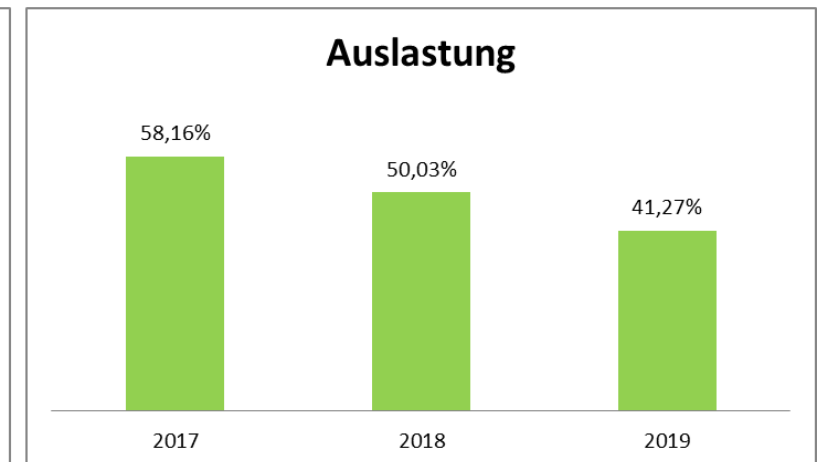
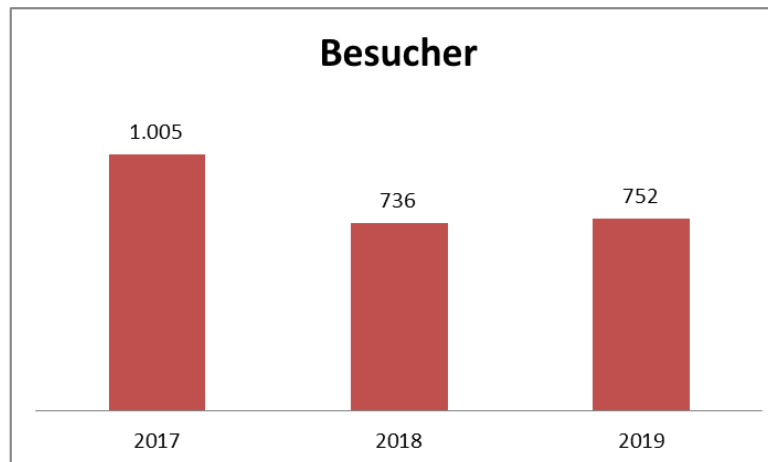
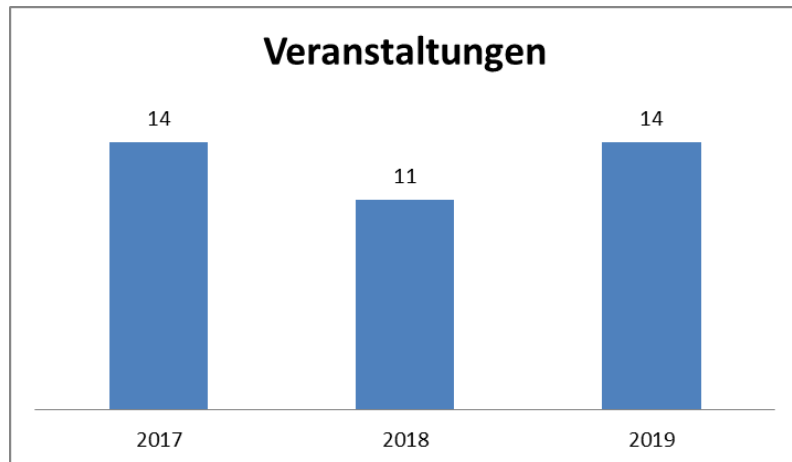
	2016	2017	2018	2019
Konzerte	17	17	20	20
Besucher	3.070	4.818	4.744	4.550
Max. Kapazität	5.960	6.369	7.413	6.500
Auslastung	51,51%	75,65%	64,00%	70,00%



Künstlerinnentage

Künstlerinnentage

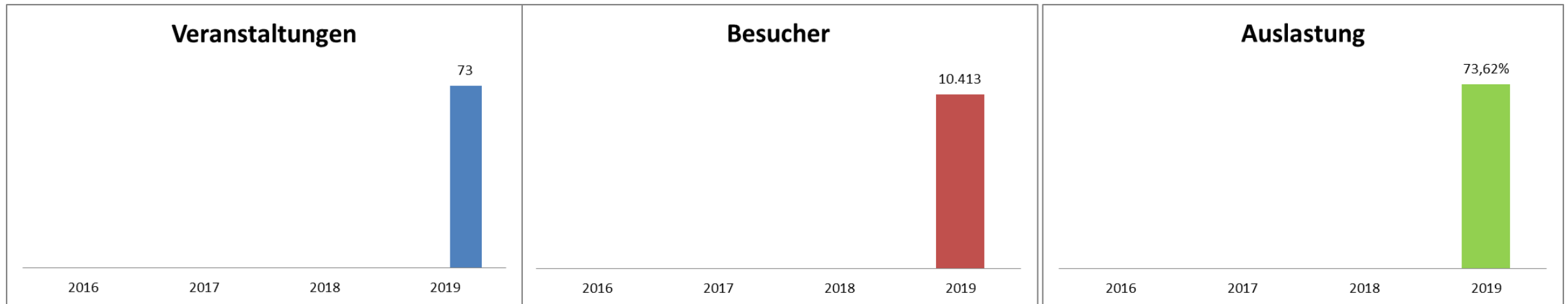
	2016	2017	2018	2019
Veranstaltungen		14	11	14
Besucher		1.005	736	752
Max. Kapazität		1.728	1.471	1.822
Auslastung		58,16%	50,03%	41,27%



Kabaretttage

Kabaretttage

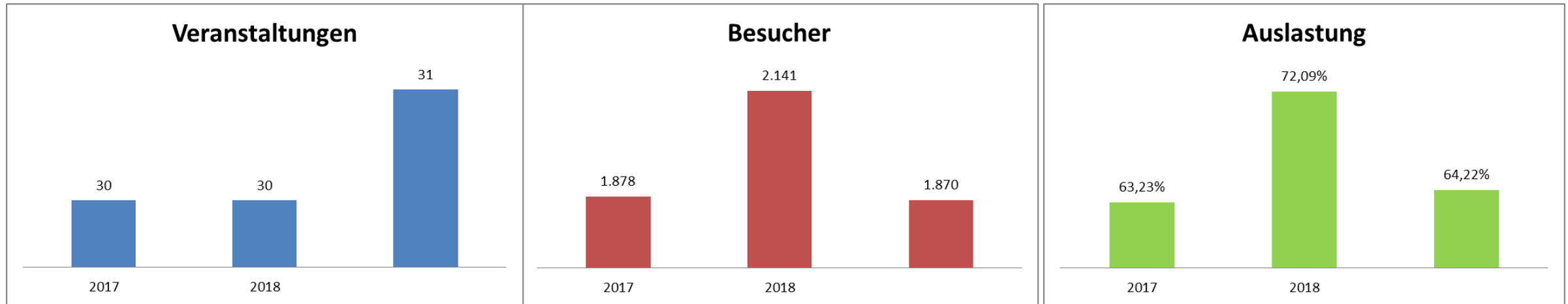
	2016	2017	2018	2019
Veranstaltungen				73
Besucher				10.413
Max. Kapazität				14.144
Auslastung				73,62%





Mittwochsklassik

Mittwochsklassik

	2016	2017	2018	2019
Konzerte		30	30	31
Besucher		1.878	2.141	1.870
Max. Kapazität		2.970	2.970	2.912
Auslastung		63,23%	72,09%	64,22%



Georgisches Kammerorchester Ingolstadt

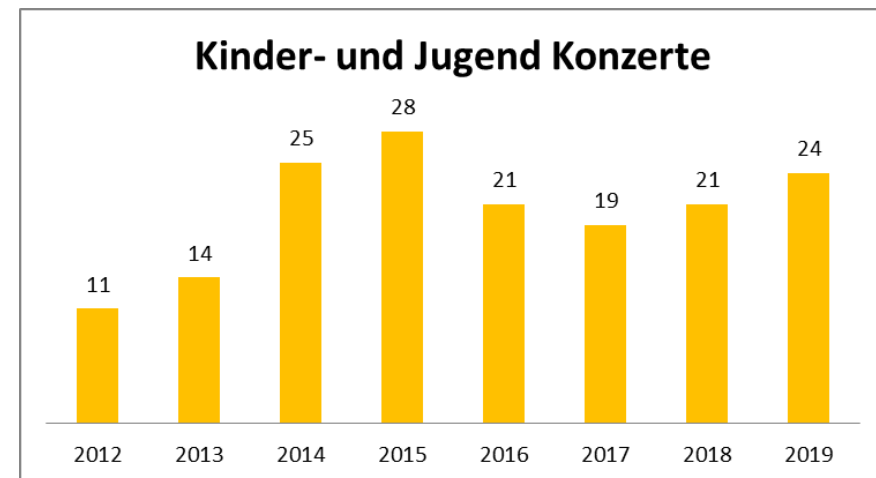
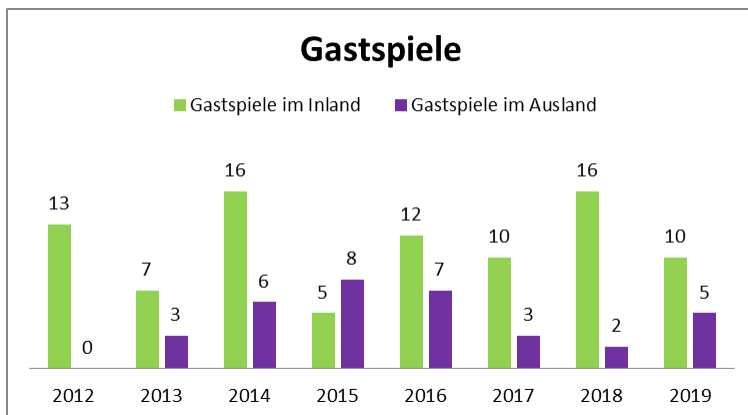
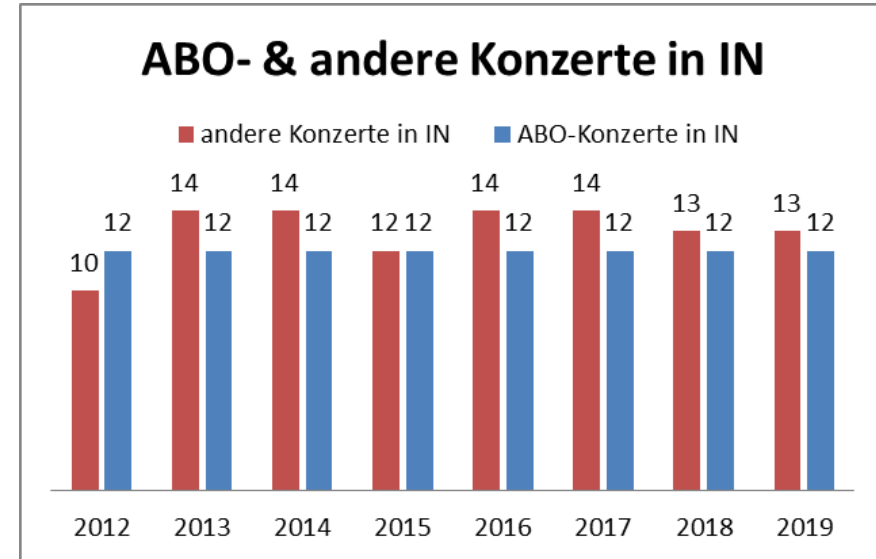
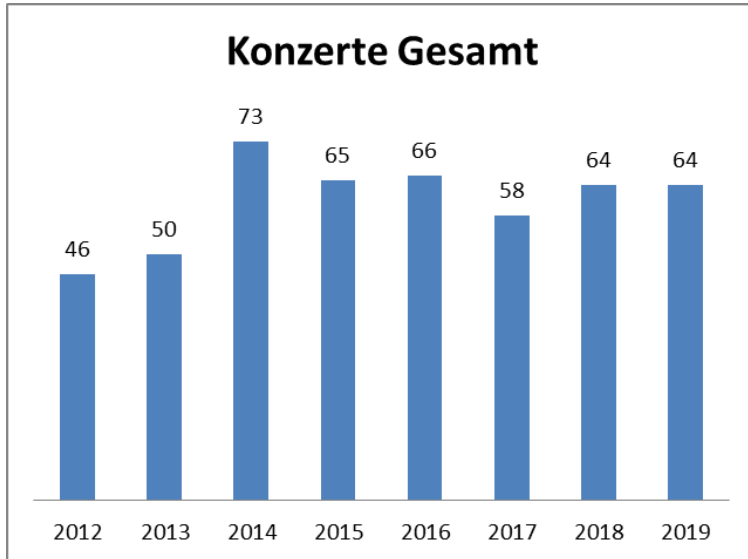


Georgisches Kammerorchester

Leistungsdaten		2012	2013	2014	2015	2016	2017	2018	2019
ABO-Konzerte in IN	Stück	12	12	12	12	12	12	12	12
Abonnenten	Stück	654	601	564	527	504	466	473	472
andere Konzerte in IN	Stück	10	14	14	12	14	14	13	13
Gastspiele im Inland	Stück	13	7	16	5	12	10	16	10
Gastspiele im Ausland	Stück	0	3	6	8	7	3	2	5
Familien- und Kinderkonzerte	Stück	11	14	25	28	21	19	21	24
Konzerte Gesamt	Stück	46	50	73	65	66	58	64	64
CD-Produktionen	Stück	0	0	0	3	0	1	1	2

Besucher		2015	2016	2017	2018	2019
Abo-Konzerte in Ingolstadt	Besucher	8.132	7.988	6.793	6.397	5.792
davon öffentliche GP	Besucher	1.087	1.186	847	443	253
davon Konzert	Besucher	7.045	6.802	5.946	5.954	5.539
andere Konzerte in Ingolstadt	Besucher	21.500	7.983	17.122	16.572	12.310
Gastspiele im Inland	Besucher	1.838	4.600	3.350	8.990	5.000
Gastspiele im Ausland	Besucher	2.750	3.700	600	900	2.200
Kinder- und Jugendkonzerte	Besucher	4.574	4.755	4.840	3.677	5.087
Gesamtbesucher		46.926	37.014	39.498	42.933	36.181

Georgisches Kammerorchester



Georgisches Kammerorchester

